

**ALMIRALL, S.A. y Sociedades Dependientes  
(Grupo ALMIRALL)**

Estados Financieros Intermedios Resumidos Consolidados e  
Informe de Gestión Consolidado Intermedio correspondientes  
al periodo de seis meses terminado el 30 de junio de 2017

**ALMIRALL, S.A. y Sociedades Dependientes**  
**(GRUPO ALMIRALL)**

**BALANCE INTERMEDIO RESUMIDO CONSOLIDADO AL 30 DE JUNIO DE 2017**  
(Miles de Euros)

ACTIVO	Nota	30 de Junio de 2017		31 de diciembre de 2016		PASIVO Y PATRIMONIO NETO	Nota	30 de Junio de 2017		31 de diciembre de 2016	
		No auditado	Auditado	No auditado	Auditado			No auditado	Auditado		
Fondo de comercio	8	353.724	432.765	Capital suscrito	14	20.754	20.754				
Activos intangibles	9	929.931	992.996	Prima de emisión	14	219.890	219.890				
Inmovilizado material	10	126.668	132.298	Reserva legal	14	4.151	4.151				
Activos financieros	11	166.919	194.441	Otras reservas	14	1.209.391	1.166.912				
Activos por impuestos diferidos	21	351.354	327.475	Ajustes de valoración y otros	14	(19.847)	(19.878)				
<b>ACTIVO NO CORRIENTE</b>		<b>1.928.596</b>	<b>2.079.975</b>	Diferencias de conversión	14	14.154	52.972				
				Resultado del ejercicio	6	(73.119)	75.479				
				<b>PATRIMONIO NETO</b>		<b>1.375.374</b>	<b>1.520.280</b>				
Existencias	12	88.700	91.040	Ingresos diferidos	15	146.399	162.171				
Deudores comerciales y otros	13	166.023	130.608	Deudas financieras	16	150.000	317.187				
Activos por impuestos corrientes	21	36.940	45.543	Pasivos por impuestos diferidos	21	219.307	233.403				
Otros activos corrientes		4.433	4.651	Obligaciones de prestaciones por retiro	18	71.897	71.939				
Inversiones financieras corrientes		4.494	217.212	Provisiones	19	32.008	17.792				
Efectivo y otros activos líquidos	11	132.074	249.499	Otros pasivos no corrientes	17	100.547	124.171				
<b>ACTIVO CORRIENTE</b>		<b>432.664</b>	<b>738.553</b>	<b>PASIVO NO CORRIENTE</b>		<b>720.158</b>	<b>926.663</b>				
<b>TOTAL ACTIVO</b>		<b>2.361.260</b>	<b>2.818.528</b>	<b>PASIVO CORRIENTE</b>		<b>265.728</b>	<b>371.585</b>				
				<b>TOTAL PASIVO Y PATRIMONIO NETO</b>		<b>2.361.260</b>	<b>2.818.528</b>				

Las Notas explicativas 1 a 26 adjuntas forman parte integrante de los estados financieros intermedios resumidos consolidados correspondientes al periodo de seis meses terminado el 30 de junio de 2017.

**ALMIRALL, S.A. y Sociedades Dependientes**  
**(GRUPO ALMIRALL)**

**CUENTA DE RESULTADOS INTERMEDIA RESUMIDA CONSOLIDADA CORRESPONDIENTE**  
**AL PERIODO DE SEIS MESES TERMINADO EL 30 DE JUNIO DE 2017 Y 2016**

(Miles de Euros)

	Nota	Periodo	Periodo
		2017	2016
		No auditado	No auditado
Importe neto de la cifra de negocios	20	328.479	388.293
Otros Ingresos	20	50.446	39.773
<b>Ingresos de explotación</b>		<b>378.925</b>	<b>428.066</b>
Aprovisionamientos	20	(87.942)	(83.894)
Gastos por prestaciones a los empleados		(103.881)	(103.036)
Amortizaciones	9 y 10	(53.637)	(48.379)
Variación neta de provisiones	12 y 13	(2.691)	2.543
Otros gastos de explotación		(125.805)	(120.057)
Resultados netos por enajenación de activos	20	(1)	31.216
Otros beneficios / (Pérdidas) de gestión corriente		(6.086)	(218)
Resultado por deterioro del inmovilizado material, activos intangibles y fondo de comercio	8	(74.952)	-
<b>Beneficio de explotación</b>		<b>(76.070)</b>	<b>106.241</b>
Ingresos financieros	20	222	882
Gastos financieros	20	(20.529)	(8.401)
Diferencias de cambio	20	13.290	(1.363)
Beneficios / (Pérdidas) por valoración de instrumentos financieros		(1.900)	(406)
Deterioro y resultado por enajenaciones de instrumentos financieros	11	(4.685)	-
<b>Resultado antes de impuestos</b>		<b>(89.672)</b>	<b>96.953</b>
Impuesto sobre las ganancias		16.553	(16.423)
<b>Resultado neto del periodo atribuido a la Sociedad Dominante</b>		<b>(73.119)</b>	<b>80.530</b>
Beneficio / (Pérdida) por Acción (Euros) :	6		
A) Básico		(0,42)	0,47
B) Diluido		(0,42)	0,47

Las Notas explicativas 1 a 26 adjuntas forman parte integrante de los estados financieros intermedios resumidos consolidados correspondientes al periodo de seis meses terminado el 30 de junio de 2017.

**ALMIRALL, S.A. y Sociedades Dependientes**  
**(GRUPO ALMIRALL)**

**ESTADO DEL RESULTADO GLOBAL INTERMEDIO RESUMIDO CONSOLIDADO**  
**CORRESPONDIENTE AL PERÍODO DE SEIS MESES TERMINADO**  
**EL 30 DE JUNIO DE 2017 Y 2016**  
(Miles de Euros)

	Periodo de seis meses finalizado el 30 de junio	
	2017	2016
Nota	No auditado	No auditado
<b>Resultado del periodo</b>	<b>(73.119)</b>	<b>80.530</b>
<b>Otro resultado global :</b>		
<i>Partidas que no se reclasificarán al resultado</i>		
Obligaciones de prestaciones por retiro	-	(6.615)
Impuesto sobre las ganancias de las partidas que no se reclasificarán	-	1.950
Otros	-	1.422
<b>Total partidas que no se reclasificarán al resultado</b>	<b>-</b>	<b>(3.243)</b>
<i>Partidas que pueden reclasificarse con posterioridad al resultado</i>		
Cambios en valor de activos financieros disponibles para la venta neto de impuestos	11      38	450
Otros cambios de valor	(7)	-
Diferencias de conversión de moneda extranjera	14      (22.912)	(5.406)
Diferencias de conversión de moneda extranjera traspasados a la cuenta de pérdidas y ganancias	14      (15.906)	6.909
<b>Total partidas que pueden reclasificarse con posterioridad al resultado</b>	<b>(38.787)</b>	<b>1.953</b>
<b>Otro resultado global del periodo, neto de impuestos</b>	<b>-</b>	<b>(1.290)</b>
<b>Resultado global total del periodo</b>	<b>(111.906)</b>	<b>79.240</b>
<b>Atribuible a:</b>		
- Propietarios de la dominante	(111.906)	79.240
- Participaciones no dominantes	-	-
<b>Resultado global total atribuible a los propietarios de la dominante que surge de:</b>		
- Actividades continuadas	(111.906)	79.240
- Actividades interrumpidas	-	-

Las Notas explicativas 1 a 26 adjuntas forman parte integrante de los estados financieros intermedios resumidos consolidados correspondientes al periodo de seis meses terminado el 30 de junio de 2017.

**ALMIRALL, S.A. y Sociedades Dependientes**  
**(GRUPO ALMIRALL)**

**ESTADO DE CAMBIO EN EL PATRIMONIO NETO, INTERMEDIO RESUMIDO CONSOLIDADO CORRESPONDIENTE**  
**AL PERIODO DE SEIS MESES TERMINADO EL 30 DE JUNIO DE 2017 Y 2016**  
(Miles de Euros)

	NOTA	Capital suscrito	Prima de emisión	Reserva legal	Otras reservas	Ajustes al patrimonio por valoración	Diferencias de conversión	Resultado atribuido a la Sociedad Dominante	Patrimonio Neto
Saldo al 1 de enero de 2016	14	20.754	219.890	4.151	1.068.086	(14.143)	32.018	131.826	1.462.582
Distribución del resultado		-	-	-	131.826	-	-	(131.826)	-
Dividendos		-	-	-	(33.000)	-	-	-	(33.000)
Resultado global total del periodo		-	-	-	-	(2.794)	1.503	80.530	79.239
Saldo al 30 de junio de 2016 (No auditado)	14	20.754	219.890	4.151	1.166.912	(16.937)	33.521	80.530	1.508.821

	NOTA	Capital suscrito	Prima de emisión	Reserva legal	Otras reservas	Ajustes al patrimonio por valoración	Diferencias de conversión	Resultado atribuido a la Sociedad Dominante	Patrimonio Neto
Saldo al 1 de enero de 2017	14	20.754	219.890	4.151	1.166.912	(19.878)	52.972	75.479	1.520.280
Distribución del resultado		-	-	-	75.479	-	-	(75.479)	-
Dividendos		-	-	-	(33.000)	-	-	-	(33.000)
Resultado global total del periodo		-	-	-	-	31	(38.818)	(73.119)	(111.906)
Saldo al 30 de junio de 2017 (No auditado)	14	20.754	219.890	4.151	1.209.391	(19.847)	14.154	(73.119)	1.375.374

Las Notas explicativas 1 a 26 adjuntas forman parte integrante de los estados financieros intermedios resumidos consolidados correspondientes al periodo de seis meses terminado el 30 de junio de 2017.

**ALMIRALL, S.A. y Sociedades Dependientes**  
**(GRUPO ALMIRALL)**

**ESTADO DE FLUJOS DE EFECTIVO INTERMEDIOS RESUMIDOS CONSOLIDADOS**  
**TERMINADOS EL 30 DE JUNIO DE 2017 Y 2016 (método indirecto)**

(Miles de Euros)

	Nota	Periodo 2017	Periodo 2016
		<b>No Auditado</b>	
<b>Flujo de efectivo</b>			
Resultado antes de impuestos		(89.672)	96.953
Amortizaciones	9 y 10	53.637	48.379
Correcciones valorativas por deterioro	8, 11, 12 y 13	82.327	(1.425)
Variación neta de provisiones corrientes		-	(5.300)
Resultados netos por enajenación de activos	20	1	(31.216)
Resultados por valoración de instrumentos financieros		-	406
Ingresos financieros	20	(222)	(882)
Gastos financieros	20	20.529	8.401
Diferencias de cambio	20	(13.290)	(559)
Variación neta de provisiones no corrientes	19	(3.792)	(2.636)
Variación de valor razonable de instrumentos financieros		1.900	-
Impactos operación Astrazeneca:			
Incorporación de ingresos diferidos operación Astrazeneca	15 y 20	(15.570)	(22.755)
Variación valor razonable activo financiero Astrazeneca	11 y 20	(27.261)	(11.920)
		<b>8.587</b>	<b>77.446</b>
<b>Ajustes de las variaciones al capital circulante:</b>			
Variación de existencias	12	4.533	7.223
Variación en deudores comerciales y otros		8.679	(13.096)
Variación de acreedores comerciales		(50.540)	(29.041)
Variación de otros activos corrientes		(1.064)	1.203
Variación de otros pasivos corrientes		(18.086)	(10.238)
<b>Ajustes de las variaciones de otras partidas no corrientes:</b>			
Otras activos y pasivos no corrientes		162	(3.145)
		<b>(56.316)</b>	<b>(47.094)</b>
<b>Flujo de efectivo por impuestos:</b>		<b>(9.027)</b>	<b>30.668</b>
<b>Flujos netos de efectivo de las actividades de explotación (I)</b>		<b>(56.756)</b>	<b>61.020</b>
<b>Flujo de efectivo por actividades de inversión</b>			
Cobros intereses	20	222	882
Inversiones:			
Activos intangibles	9 y 17	(38.722)	(8.380)
Inmovilizado material	10	(5.604)	(10.788)
Activos financieros		(1.943)	(6.410)
Combinaciones de negocios	7	(7.500)	(436.503)
Desinversiones:			
Activos intangibles y materiales	9 y 10	192	3.336
Activos financieros		-	176
Unidad de negocio	6	-	35.798
<b>Flujos netos de efectivo de actividades de inversión (II)</b>		<b>(53.355)</b>	<b>(421.889)</b>
<b>Flujo de efectivo por actividades de financiación</b>			
Pago intereses	20	(15.489)	(7.698)
Instrumentos de patrimonio:			
Dividendos pagados		(33.000)	(33.000)
Instrumentos financieros:			
Devolución obligaciones y otros valores negociables	16	(324.164)	-
Emisión/Devolución de deudas con entidades de crédito	16	150.000	(188)
Otros		2.621	-
<b>Flujos netos de efectivo de actividades de financiación (III)</b>		<b>(220.032)</b>	<b>(40.886)</b>
<b>Variación neta de efectivo y demás medios equivalentes al efectivo (I+II+III)</b>		<b>(330.143)</b>	<b>(401.755)</b>
<b>Efectivo y equivalentes al efectivo en el principio del periodo</b>	11	<b>466.711</b>	<b>867.996</b>
<b>Efectivo y equivalentes al efectivo al final del periodo</b>	11	<b>136.568</b>	<b>466.241</b>

Las Notas explicativas 1 a 26 adjuntas forman parte integrante de los estados financieros intermedios resumidos consolidados correspondientes al período de seis meses terminado el 30 de junio de 2017.

**Almirall, S.A. y Sociedades Dependientes (Grupo ALMIRALL)**  
Notas a los Estados Financieros Intermedios Resumidos Consolidados correspondientes  
al periodo de seis meses terminado el 30 de junio de 2017  
(Miles de Euros)

## **1. Información general**

Almirall, S.A. es la Sociedad Dominante de un Grupo de empresas (en adelante, Grupo Almirall) cuyo objeto social consiste básicamente en la compra, fabricación, almacenamiento, comercialización y mediación en la venta de especialidades y productos farmacéuticos y de todo tipo de materias primas empleadas en la elaboración de dichas especialidades y productos farmacéuticos.

Asimismo, el objeto social de la Sociedad Dominante también incluye:

- a) La compra, fabricación, almacenamiento, comercialización y mediación en la venta de cosméticos, productos químicos, biotecnológicos y de diagnóstico para uso humano, veterinario, agroquímico y alimenticio, así como de toda clase de utensilios, complementos y accesorios para la industria química, farmacéutica y clínica.
- b) La investigación de principios y productos químicos y farmacéuticos.
- c) La compra, venta, alquiler, parcelación y urbanización de solares, terrenos y fincas de cualquier naturaleza, pudiendo proceder a la edificación de los mismos y a su enajenación, íntegramente, en forma parcial o en régimen de propiedad horizontal.

Dicho objeto social, de acuerdo a los estatutos de la Sociedad Dominante, se puede desarrollar, total o parcialmente, de modo directo, por sí misma o de modo indirecto, mediante la titularidad de acciones, participaciones o cualesquiera otros derechos o intereses en sociedades u otro tipo de entidades con o sin personalidad jurídica, residentes en España o en el extranjero, dedicadas a actividades idénticas o análogas a las incluidas en el objeto de la Sociedad Dominante.

Almirall, S.A. es una sociedad anónima que cotiza en las Bolsas incluidas en el Sistema de Interconexión Bursátil (mercado continuo). Su domicilio social está situado en Ronda General Mitre 151, de Barcelona (España).

Estos estados financieros intermedios resumidos consolidados se han sometido a una revisión limitada por parte de los auditores de la Sociedad dominante.

## **2. Bases de presentación**

- a) Marco normativo de información financiera aplicada al Grupo:

De acuerdo con el Reglamento (CE) nº 1606/2002 del Parlamento Europeo y del Consejo del 19 de julio de 2002, todas las sociedades que se rijan por el Derecho de un estado miembro de la Unión Europea, y cuyos títulos valores coticen en un mercado regulado de alguno de los Estados que la conforman, deberán presentar sus cuentas anuales consolidadas correspondientes a los ejercicios que se iniciaron a partir del 1 de enero de 2005 conforme a las Normas Internacionales de Información Financiera que hayan sido previamente adoptadas por la Unión Europea (en adelante, NIIF-UE).

Los presentes estados financieros intermedios resumidos consolidados se presentan de acuerdo con la NIC 34 sobre Información Financiera Intermedia y han sido elaborados por los Administradores de Almirall, S.A. el 21 de Julio de 2017, todo ello conforme a lo previsto en el artículo 12 del Real Decreto 1362/2007.

**Almirall, S.A. y Sociedades Dependientes (Grupo ALMIRALL)**  
Notas a los Estados Financieros Intermedios Resumidos Consolidados correspondientes  
al periodo de seis meses terminado el 30 de junio de 2017  
(Miles de Euros)

De acuerdo con lo establecido por la NIC 34 la Información Financiera Intermedia se prepara únicamente con la intención de poner al día el contenido de las últimas cuentas anuales consolidadas formuladas por el Grupo, poniendo énfasis en las nuevas actividades, sucesos y circunstancias ocurridos durante el semestre y no duplicando la información publicada previamente en las cuentas anuales consolidadas del ejercicio anual terminado el 31 de diciembre de 2016. Por lo anterior, para una adecuada comprensión de la información que se incluye en estos estados financieros intermedios resumidos consolidados, los mismos deben leerse conjuntamente con las cuentas anuales consolidadas del Grupo correspondientes al ejercicio anual 2016, preparados de acuerdo con las NIIF-UE.

b) Comparación de la información:

Los estados contables que forman parte de los presentes estados financieros intermedios resumidos consolidados han sido preparados bajo los mismos criterios que la información relativa a los periodos comparativos de 30 de junio de 2016 y/o 31 de diciembre de 2016. No obstante, cabe destacar que de acuerdo con lo descrito en las Notas 6 y 7 de las notas explicativas de los estados financieros intermedios resumidos consolidados adjuntas, Almirall, S.A. adquirió en febrero de 2016 el 100% del capital social de Poli Group Holding S.r.l., sociedad holding de Poli Group, que comprendía tres empresas operativas (Taurus Pharma GbmH, Polichem S.A. y Polichem S.r.l.). Adicionalmente, la filial del Grupo Almirall Aesthetics Inc adquirió en febrero del 2016 la sociedad Thermigen LLC. Por otra parte, Grupo Almirall vendió en el mes de mayo de 2016 la filial Almirall México, S.A. de C.V. Dichos aspectos deben tenerse en cuenta al comparar las cifras del balance al 30 de junio de 2017 con las del 31 de diciembre de 2016, así como las de la cuenta de pérdidas y ganancias consolidada intermedia del periodo de 6 meses terminado el 30 de junio de 2017 con las del mismo periodo terminado el 30 de junio de 2016.

### 3. Políticas contables

Las políticas, métodos contables y principios de consolidación utilizados en la elaboración de los presentes estados financieros intermedios resumidos consolidados son las mismas que las aplicadas en las cuentas anuales consolidadas del ejercicio anual 2016, excepto por las siguientes normas e interpretaciones que entraron en vigor durante el primer semestre del año 2017:

*Normas, modificaciones e interpretaciones obligatorias para todos los ejercicios comenzados el 1 de enero de 2017:*

NIC 7 (Modificación) "Iniciativa sobre información financiera a revelar", NIC 12 (Modificación) "Reconocimiento de activos por impuesto diferido para pérdidas no realizadas", NIIF 12 "Revelación de participaciones en otras entidades" así como las mejoras Anuales de las NIIF. Ciclo 2014 – 2016, NIIF 12, "Revelación de participaciones en otras entidades.

Dichas normas se han tenido en cuenta con efecto 1 de enero de 2017, reflejándose su impacto en los presentes estados financieros intermedios resumidos consolidados, el cual no ha sido significativo.

*Normas, modificaciones e interpretaciones que todavía no han entrado en vigor, pero que se pueden adoptar con anticipación:*

A la fecha de la firma de los presentes estados financieros intermedios resumidos consolidados, el IASB y el IFRS Interpretations Committee habían publicado las normas, modificaciones e interpretaciones que se detallan a continuación, las cuales no han entrado en vigor, y aunque se pueden adoptar anticipadamente, el Grupo no las ha adoptado con anticipación:

NIIF 9 "Instrumentos financieros" y NIIF 15 "Ingresos ordinarios procedentes de contratos con clientes".



**Almirall, S.A. y Sociedades Dependientes (Grupo ALMIRALL)**  
Notas a los Estados Financieros Intermedios Resumidos Consolidados correspondientes  
al periodo de seis meses terminado el 30 de junio de 2017  
(Miles de Euros)

El Grupo no ha considerado la aplicación anticipada de estas modificaciones. No obstante, el Grupo está analizando el impacto que estas nuevas normas puedan tener sobre las cuentas anuales consolidadas cuando éstas entren en vigor. Del análisis preliminar realizado hasta la fecha de la formulación de los presentes estados financieros intermedios resumidos consolidados no se anticipa impactos significativos en las cuentas anuales consolidadas derivadas de la adopción de las citadas normas, adicionales a las novedades de presentación y desglose que requieren dichas nuevas normas.

*Normas, modificaciones e interpretaciones a las normas existentes que no han sido adoptadas por la Unión Europea a la fecha de elaboración de estos estados financieros intermedios resumidos consolidados:*

A la fecha de firma de estos estados financieros intermedios resumidos consolidados, el IASB y el IFRS Interpretations Committee habían publicado las normas, modificaciones e interpretaciones que se detallan a continuación, que están pendientes de adopción por parte de la Unión Europea.

NIIF 10 (Modificación) y NIC 28 (Modificación) "Venta o aportación de activos entre un inversor y sus asociadas o negocios conjuntos", NIIF 16 "Arrendamientos", NIC 7 (Modificación) "Iniciativa sobre información a revelar", NIC 12 (Modificación) "Reconocimiento de activos por impuesto diferido para pérdidas no realizadas", NIIF 15 (Modificación) "Aclaraciones a la NIIF 15 "Ingresos procedentes de contratos con clientes"", NIIF 2 (Modificación) "Clasificación y valoración de las transacciones con pagos basados en acciones", NIIF 4 (Modificación) "Aplicando la NIIF 9 "Instrumentos financieros" con la NIIF 4 "Contratos de Seguro"", NIIF 1, "Adopción por primera vez de las Normas Internacionales de Información Financiera", NIIF 12 (Modificación) "Revelación de participaciones en otras entidades" y NIC 28 "Inversiones en entidades asociadas y en negocios conjuntos", NIC 40 (Modificación) "Transferencias de inversiones inmobiliarias", CINIIF 22 "Transacciones y contraprestaciones anticipadas en moneda extranjera", NIIF 17 "Contratos de seguros" y CINIIF 23, "Incertidumbre sobre el tratamiento del impuesto sobre las ganancias".

Tal y como se ha señalado anteriormente, el Grupo no ha considerado la aplicación anticipada de las Normas e interpretaciones antes detalladas y en cualquier caso el Grupo está analizando el impacto que estos nuevas normas/modificaciones/interpretaciones puedan tener sobre las cuentas anuales consolidadas del Grupo, en caso de ser adaptados por la Unión Europea.

#### **4. Estimaciones**

Los resultados consolidados y la determinación del patrimonio consolidado son sensibles a los principios y políticas contables, criterios de valoración y estimaciones seguidos por los Administradores de la Sociedad Dominante para la elaboración de los estados financieros intermedios resumidos consolidados. Los principales principios y políticas contables y criterios de valoración se indican en la Nota 5 de la memoria de las cuentas anuales consolidadas correspondientes al ejercicio 2016. Asimismo, en relación con los juicios y estimaciones contables críticas, se han aplicado los mismos criterios indicados en la Nota 6 de la memoria de las cuentas anuales consolidadas correspondientes al ejercicio anual terminado el 31 de diciembre de 2016, sin que haya modificación que tenga efecto significativo en los presentes estados financieros intermedios resumidos consolidados, excepto a lo mencionado en la Nota 8.

En los estados financieros intermedios resumidos consolidados se han utilizado ocasionalmente estimaciones realizadas por los Directivos del Grupo y de las entidades consolidadas - ratificadas posteriormente por los Administradores de la Sociedad Dominante - para cuantificar algunos de los activos, pasivos, ingresos, gastos y compromisos que figuran registrados en ellas. Básicamente, estas estimaciones se refieren a:

- La valoración de la recuperación de los fondos de comercio (Nota 8).
- La vida útil de los activos intangibles e inmovilizado material (Notas 9 y 10).

**Almirall, S.A. y Sociedades Dependientes (Grupo ALMIRALL)**  
Notas a los Estados Financieros Intermedios Resumidos Consolidados correspondientes  
al periodo de seis meses terminado el 30 de junio de 2017  
(Miles de Euros)

- Evaluación de la recuperabilidad de los activos por impuestos diferidos (Nota 21).
- Las pérdidas por deterioro de determinados activos intangibles y materiales que se derivan de la no recuperabilidad del valor contable registrado de dichos activos (Notas 9 y 10).
- El valor razonable de determinados activos no cotizados (Nota 11).
- Evaluación de litigios, compromisos, activos y pasivos contingentes al cierre (Nota 23).
- Estimación de las provisiones oportunas por obsolescencia de las existencias mantenidas, deterioro de cuentas a cobrar y devoluciones de producto.
- Estimación de provisiones por reestructuración.
- Determinación de las hipótesis precisas para la determinación del pasivo actuarial de las obligaciones de prestaciones por retiro en coordinación con un experto independiente.
- Estimación del pasivo correspondiente a las retribuciones basadas en instrumentos de patrimonio liquidables en efectivo.
- El gasto por impuesto sobre sociedades, que, de acuerdo con la NIC 34, se reconoce en periodos intermedios sobre la base de la mejor estimación del tipo impositivo medio ponderado que el Grupo espera para el periodo anual.

A pesar de que las estimaciones anteriormente descritas se realizaron en función de la mejor información disponible a la fecha sobre los hechos analizados, es posible que acontecimientos que puedan tener lugar en el futuro obliguen a modificarlas (al alza o a la baja) al cierre del ejercicio 2017 o en ejercicios posteriores; lo que se haría, en el caso de ser preciso y conforme a lo establecido en la NIC 8, de forma prospectiva reconociendo los efectos del cambio de estimación en la cuenta de pérdidas y ganancias consolidada de los ejercicios afectados.

Durante el periodo de seis meses terminado el 30 de junio de 2017, excepto por lo comentado en la Nota 8, no se han producido cambios significativos en las estimaciones realizadas al cierre del ejercicio 2016.

#### **5. Gestión del Riesgo financiero**

Las actividades del Grupo exponen al mismo a distintos riesgos financieros: riesgo de mercado (incluyendo riesgo de tipo de cambio, riesgo de tipo de interés y riesgo de precio), riesgo de crédito y riesgo de liquidez.

No se han producido cambios significativos en el departamento de gestión del riesgo ni en ninguna política de gestión del riesgo desde la fecha de cierre del ejercicio anterior.

#### **6. Otra información**

##### **a) Activos y pasivos contingentes**

En la Nota 25 de la memoria de las cuentas anuales consolidadas del Grupo correspondientes al ejercicio anual terminado el 31 de diciembre de 2016, así como en la Nota 23 de las notas explicativas de los estados financieros intermedios resumidos consolidados adjuntas, se facilita información sobre los activos y pasivos contingentes a dicha fecha.

**Almirall, S.A. y Sociedades Dependientes (Grupo ALMIRALL)**  
Notas a los Estados Financieros Intermedios Resumidos Consolidados correspondientes  
al periodo de seis meses terminado el 30 de junio de 2017  
(Miles de Euros)

b) Estacionalidad de las transacciones del Grupo

La estacionalidad de las operaciones llevadas a cabo por el Grupo, relacionadas básicamente con el suministro de fármacos, es inherente a la naturaleza de los productos suministrados en la medida en que el acopio de los mismos por parte de los clientes no se distribuye de manera lineal a lo largo de los periodos anuales. La principal causa de ello obedece, principalmente, a la distinta evolución temporal de determinadas enfermedades y/o afecciones.

c) Importancia relativa

Al determinar la información a desglosar en las notas explicativas sobre las diferentes partidas de los estados financieros u otros asuntos, el Grupo, de acuerdo con la NIC 34, ha tenido en cuenta la importancia relativa en relación con los presentes estados financieros resumidos consolidados.

d) Estados de flujos de efectivo intermedio resumido consolidado

En los estados de flujos de efectivo resumidos consolidados se utilizan las siguientes expresiones en los siguientes sentidos:

- Flujos de efectivo son las entradas y salidas de efectivo y equivalentes al efectivo.
- Actividades de explotación son las actividades que constituyen la principal fuente de ingresos ordinarios de la entidad, así como otras actividades que no puedan ser calificadas como de inversión o financiación.
- Actividades de inversión son las de adquisición y disposición de activos a largo plazo, así como de otras inversiones no incluidas en el efectivo y los equivalentes al efectivo.
- Actividades de financiación son las actividades que producen cambios en el tamaño y composición de los capitales propios y de los préstamos tomados por parte de entidad.

A efectos de la determinación del Estado de flujos de efectivo consolidado, se considera "Efectivo y otros activos líquidos equivalentes" la tesorería del Grupo y los depósitos bancarios con vencimiento a corto plazo que se pueden hacer líquidos de forma inmediata a discreción del Grupo sin penalización alguna incluidos en el epígrafe "Inversiones financieras – Corrientes" del balance intermedio resumido consolidado adjunto. El importe en libros de estos activos se aproxima a su valor razonable.

e) Cambios en la composición del Grupo

Durante el periodo de seis meses terminado el 30 de junio de 2017, se ha producido los siguientes cambios en la composición del Grupo sin tener impacto alguno en el perímetro de consolidación ni, por lo tanto, en las cifras consolidadas del Grupo:

- Fusión por absorción de la Sociedad Taurus Pharma GmbH por parte de su sociedad matriz Almirall Hermal, GmbH.
- Fusión por absorción de las sociedades Laboratorios Miralfarma, S.L., Laboratorios Almofarma, S.L., Laboratorio Temis Farma, S.L., Laboratorios Berenguer-Infale, S.L., Alprofarma, S.L., Pantofarma, S.L. y Laboratorios Farmacéuticos Romofarm, S.L., todas ellas Sociedades Unipersonales participadas íntegramente por ALMIRALL, S.A. por parte de Laboratorio Omega Farmacéutica, S.L., sociedad absorbente. La Sociedad resultante de la fusión Laboratorio Omega Farmacéutica, S.L., ha pasado a denominarse Laboratorios Almirall, S.L.

**Almirall, S.A. y Sociedades Dependientes (Grupo ALMIRALL)**  
 Notas a los Estados Financieros Intermedios Resumidos Consolidados correspondientes  
 al periodo de seis meses terminado el 30 de junio de 2017  
 (Miles de Euros)

f) Dividendos pagados por la Sociedad Dominante

A continuación se muestran los dividendos pagados por la Sociedad Dominante durante los seis primeros meses de los ejercicios 2017 y 2016:

	Primer Semestre 2017			Primer Semestre 2016		
	% sobre Nominal	% sobre Nominal	% sobre Nominal	% sobre Nominal	Euros por Acción	Importe (Miles de Euros)
Acciones ordinarias	158%	0,19	33.000	158%	0,19	33.000
<b>Dividendos totales pagados</b>	<b>158%</b>	<b>0,19</b>	<b>33.000</b>	<b>158%</b>	<b>0,19</b>	<b>33.000</b>
Dividendos con cargo a resultados	158%	0,19	33.000	158%	0,19	33.000

*Beneficio / (Pérdida) básico por acción*

El beneficio básico por acción se calcula como el cociente entre el beneficio neto del período atribuible a la Sociedad dominante y el número medio ponderado de acciones ordinarias en circulación durante dicho período, excluido el número medio de las acciones propias mantenidas a lo largo del mismo. Por su parte, el beneficio diluido por acción se calcula como el cociente entre el resultado neto del período atribuible a los accionistas ordinarios y el número medio ponderado de acciones ordinarias en circulación durante el período ajustado por el promedio ponderado de las acciones ordinarias que serían emitidas si se convirtieran todas las acciones ordinarias potenciales en acciones ordinarias de la Sociedad dominante. A estos efectos, se considera que la conversión tiene lugar al comienzo del período o en el momento de la emisión de las acciones ordinarias potenciales si éstas se hubiesen puesto en circulación durante el propio período.

A 30 de junio de 2017 y 31 de diciembre de 2016, el beneficio / (Pérdida) básico por acción no difiere del beneficio / (pérdida) diluido.

De acuerdo con ello:

	Primer semestre 2017	Primer semestre 2016
Resultado neto del período (miles de euros)	(73.119)	80.530
Número medio ponderado de acciones en circulación (miles de acciones)	172.951	172.951
<b>Beneficio básico por acción (euros)</b>	<b>(0,42)</b>	<b>0,47</b>

Durante el ejercicio 2017 y 2016 no se han producido cambios en el número de acciones en circulación.

**Almirall, S.A. y Sociedades Dependientes (Grupo ALMIRALL)**  
 Notas a los Estados Financieros Intermedios Resumidos Consolidados correspondientes  
 al periodo de seis meses terminado el 30 de junio de 2017  
 (Miles de Euros)

**7. Combinación de negocios**

Durante el periodo de 6 meses terminado el 30 de junio de 2017, no se han producido combinaciones de negocios.

En relación con las combinaciones de negocios descritas en la Nota 7 de la memoria de las cuentas anuales consolidadas del ejercicio anual terminado el 31 de diciembre de 2016 (adquisición de Poli Group y ThermiGen LLC), durante el primer semestre del 2017 no ha habido hechos relevantes que afecten de forma significativa a la asignación del coste de la combinación de negocios a la fecha de adquisición, teniendo en cuenta que dicha asignación se consideró definitiva en la formulación de las cuentas anuales consolidadas del ejercicio 2016.

**8. Fondo de comercio**

La composición y el movimiento habido en este epígrafe del balance intermedio resumido consolidado durante el periodo de seis meses concluido el 30 de junio de 2017 ha sido el siguiente:

	Miles de Euros			
	Saldo a 31 de diciembre de 2016	Variaciones por tipo de cambio	Corrección valorativa	Saldo a 30 de junio de 2017
Almirall, S.A.	35.407	-	-	35.407
Almirall Hermal, GmbH	227.743	-	-	227.743
Aqua Pharmaceuticals, LLC	87.234	(1.766)	(74.952)	10.516
Poli Group (Nota 7)	52.816	-	-	52.816
ThermiGen, LLC (Nota 7)	29.565	(2.323)	-	27.242
<b>Total</b>	<b>432.765</b>	<b>(4.089)</b>	<b>(74.952)</b>	<b>353.724</b>

El fondo de comercio de Almirall, S.A., cuyo valor neto asciende a 35,4 millones de euros, se originó en 1997 por la diferencia entre el valor al que se encontraban contabilizadas las acciones de Prodesfarma S.A. y el valor teórico contable de dicha sociedad en el momento de realizarse la fusión por absorción de la misma por parte de la Sociedad Dominante, una vez asignadas al resto de elementos del activo las plusvalías latentes derivadas del inmovilizado material y financiero.

El fondo de comercio de Almirall Hermal, GmbH se originó como consecuencia de la diferencia existente entre el valor de adquisición en 2007 de las acciones de las sociedades de Grupo Hermal y el valor teórico de las mismas en el momento de la adquisición, una vez asignadas a los elementos de activo y pasivo identificables la diferencia existente entre su valor razonable y aquél por el que figuraban registrados en los estados financieros de las sociedades adquiridas, en su caso. La unidad generadora de efectivo a la que se encuentra asignado dicho fondo de comercio viene constituida, conforme a las políticas de segmentación y seguimiento de la información financiera que mantiene la Dirección de Grupo Almirall, por Almirall Hermal, GmbH, en su conjunto.

El fondo de comercio de Aqua Pharmaceuticals, se originó con motivo de su adquisición a finales del ejercicio 2013. El movimiento del ejercicio corresponde por una parte a la conversión de dicho fondo de comercio a la moneda de presentación de los estados financieros intermedios resumidos consolidados y por otra parte al deterioro reconocido a fecha de cierre semestral por la pérdida de valor del fondo de comercio de dicha filial, según se explica en la sección de pérdidas por deterioro de la presente nota.

El fondo de comercio de Poli Group, se originó en 2016 como consecuencia de la diferencia existente entre el valor de adquisición en febrero de 2016 de las acciones de las sociedades de Grupo Poli y el valor teórico de las mismas en el momento de la adquisición, una vez asignadas a los elementos de activo y pasivo identificables la diferencia existente entre su valor razonable y aquél por el que figuraban registrados en los estados financieros de las sociedades adquiridas (Ver Nota 7 de las cuentas anuales consolidadas al cierre del ejercicio 2016).

**Almirall, S.A. y Sociedades Dependientes (Grupo ALMIRALL)**  
Notas a los Estados Financieros Intermedios Resumidos Consolidados correspondientes  
al periodo de seis meses terminado el 30 de junio de 2017  
(Miles de Euros)

El fondo de comercio de ThermiGen, se originó en 2016 como consecuencia de la diferencia existente entre el valor de adquisición en febrero de 2016 de las acciones de dicha sociedad y el valor teórico de las mismas en el momento de la adquisición, una vez asignadas a los elementos de activo y pasivo identificables la diferencia existente entre su valor razonable y aquél por el que figuraban registrados en los estados financieros del grupo (Ver Nota 7 de las cuentas anuales consolidadas al cierre del ejercicio 2016).

*Pérdidas por deterioro*

Durante el primer semestre del ejercicio 2017, la actividad de la filial americana Aqua Pharmaceuticals, LLC, se ha visto afectada negativamente (ver Nota 22, en la que se detalla el comparativo de la actividad de Dermatología en Estados Unidos para el mismo periodo) debido a tres causas: un reequilibrio de inventarios en el canal de distribución; una adjudicación inapropiada del Programa de Asistencia al Paciente estadounidense (PAP), resultando en un deterioro de la relación entre Ventas Brutas y Ventas Netas; así como el reciente lanzamiento de un genérico de Acticlate en el mercado estadounidense.

Aunque el grupo ha puesto en marcha acciones significativas para mitigar los impactos, dichos nuevos acontecimientos relevantes han requerido una revisión del plan de negocio previsto para los próximos años respecto el que al cierre del ejercicio anterior se fundamentó el test de deterioro sobre los activos intangibles (incluido el fondo de comercio) proveniente de la compra de dicha filial en el ejercicio 2013.

De la actualización del test de deterioro en base al nuevo plan de negocio revisado sobre dicha filial, ha supuesto un reconocimiento de una pérdida por deterioro por valor de 80,0 millones de dólares (75,0 millones de euros). Los eventos y circunstancias que han llevado al reconocimiento de dicha pérdida por deterioro del valor han sido, principalmente, el reciente lanzamiento de un genérico de Acticlate por parte de un competidor, así como a la reducción de las ventas y márgenes esperados en el mercado estadounidense, cuyo impacto se ha empezado a reflejar en la cuenta de resultados del ejercicio 2017, y que han supuesto una reducción en las perspectivas financieras (ingresos totales y ventas netas) para los próximos ejercicios respecto a las previstas en el plan de negocio previo.

La metodología utilizada por el Grupo Almirall para la actualización del test de deterioro se basa en proyecciones financieras detalladas para un periodo finito de cinco años, la extrapolación de ocho años adicionales (plazo total de tiempo en el que está previsto recuperar los intangibles reconocidos en balance) y estimando una renta perpetua para los siguientes ejercicios en base a una tasa de crecimiento.

El importe recuperable se determina como el mayor importe entre el valor razonable menos el coste de venta y el valor en uso. Al evaluar el valor en uso, los flujos futuros de efectivo estimados se descuentan a su valor actual utilizando un tipo de descuento que refleja las valoraciones actuales del mercado con respecto al valor temporal del dinero y los riesgos específicos de los activos.

Las proyecciones financieras proyectadas consisten en la estimación de los flujos netos de tesorería después de impuestos, determinados a partir de la estimación de las ventas y márgenes brutos y demás costes previstos para dicha unidad generadora de efectivo. Las proyecciones están basadas en hipótesis razonables y fundamentadas, y con un criterio marcadamente conservador con el fin de reducir la exposición futura a posibles deterioros adicionales en esta unidad generadora de efectivo, constituida por la mencionada filial en su conjunto. En este sentido, las proyecciones reflejan el descenso de ventas y márgenes registradas a partir de este ejercicio 2017, estimando una cierta recuperación en los próximos años así como una posterior estabilidad para el periodo proyectado, considerando, a partir de entonces, una renta perpetua con una tasa de crecimiento negativa.

**Almirall, S.A. y Sociedades Dependientes (Grupo ALMIRALL)**  
**Notas a los Estados Financieros Intermedios Resumidos Consolidados correspondientes**  
**al periodo de seis meses terminado el 30 de junio de 2017**  
**(Miles de Euros)**

Las principales hipótesis utilizadas en la actualización del test de deterioro han sido las siguientes:

Unidad Generadora de Efectivo	Activos contables a 30 de junio de 2017 (miles de euros)	Hipótesis 2017(*)
Aqua Pharmaceuticals, LLC	Fondo de comercio: 10.516 Activo intangible: 228.931	t.d.: 8% t.c.r.p.: (5%)

Unidad Generadora de Efectivo	Activos contables a 31 de diciembre de 2016 (miles de euros)	Hipótesis 2016 (*)
Aqua Pharmaceuticals, LLC	Fondo de comercio: 87.234 Activo intangible: 258.533	t.d.: 8% t.c.r.p.: 0%

(\*)Tasa de descuento después de impuestos (t.d.) y tasa de crecimiento de la renta perpetua (t.c.r.p.)

Las pérdidas por deterioro se registran a través de la partida "Resultado por deterioro del inmovilizado material, activos intangibles y fondo de comercio" de la cuenta de resultados intermedia resumida consolidada adjunta.

Al 30 de junio de 2017, salvo por lo indicado anteriormente en relación con la Unidad Generadora de Efectivo constituida por la Sociedad dependiente Aqua Pharmaceuticals, LLC en su conjunto, no se ha producido ningún cambio significativo en las hipótesis clave sobre las cuales la Dirección ha basado su determinación del importe recuperable de las unidades generadoras de efectivo ni se ha detectado ningún indicio de deterioro en relación a la Nota 5-d de la memoria de las cuentas anuales consolidadas del ejercicio anual terminado el 31 de diciembre de 2016.

**Almirall, S.A. y Sociedades Dependientes (Grupo ALMIRALL)**  
 Notas a los Estados Financieros Intermedios Resumidos Consolidados correspondientes  
 al periodo de seis meses terminado el 30 de junio de 2017  
 (Miles de Euros)

**9. Activos intangibles**

La composición y el movimiento habido en este epigrafe del balance intermedio resumido consolidado durante el periodo de seis meses concluido el 30 de junio ha sido el siguiente:

	Propiedad Industrial	Gastos de desarrollo	Aplicaciones informáticas	Anticipos e inmovilizado en curso	Otros	Total
<b>Coste</b>						
A 31 de diciembre 2016	1.349.087	84.652	81.432	163.060	-	1.678.231
Adiciones	9.764	-	471	-	-	10.235
Retiros	-	-	-	-	-	-
Trasposos	51	-	2.446	(1.621)	-	876
Diferencias de conversión	(30.405)	(503)	(103)	-	-	(31.011)
<b>A 30 de Junio de 2017</b>	<b>1.328.497</b>	<b>84.149</b>	<b>84.246</b>	<b>161.439</b>	-	<b>1.658.331</b>
<b>Amortización y pérdidas por deterioro del valor acumuladas</b>						
A 31 de diciembre 2016	(546.105)	(950)	(55.979)	-	-	(603.034)
Dotación a la amortización	(39.269)	-	(5.058)	-	-	(44.327)
Retiros	-	-	-	-	-	-
Trasposos	-	-	-	-	-	-
Diferencias de conversión	983	176	3	-	-	1.162
<b>A 30 de Junio de 2017</b>	<b>(584.391)</b>	<b>(774)</b>	<b>(61.034)</b>	-	-	<b>(646.199)</b>
<b>Pérdidas por deterioro</b>						
A 31 de diciembre 2016	(77.129)	-	(5.072)	-	-	(82.201)
Pérdidas por deterioro	-	-	-	-	-	-
<b>A 30 de Junio de 2017</b>	<b>(77.129)</b>	-	<b>(5.072)</b>	-	-	<b>(82.201)</b>
<b>Importe neto en libros</b>						
Coste	1.328.497	84.149	84.246	161.439	-	1.658.331
Amortización acumulada	(584.391)	(774)	(61.034)	-	-	(646.199)
Pérdidas por deterioro	(77.129)	-	(5.072)	-	-	(82.201)
<b>A 30 de Junio de 2017</b>	<b>666.977</b>	<b>83.375</b>	<b>18.140</b>	<b>161.439</b>	-	<b>929.931</b>

La mayor parte de los activos intangibles descritos en el cuadro anterior son de vida útil definida y han sido adquiridos a terceros, de manera individual o junto con otros activos, como una parte de una combinación de negocio.

La principal adición durante el periodo de 6 meses terminado el 30 de junio de 2017 corresponde al pago inicial realizado de 7,5 millones de euros derivado del acuerdo firmado con Symatase, mediante el cual ésta concede a Almirall una licencia exclusiva para la comercialización en todo el mundo de una nueva gama de rellenos faciales con ácido hialurónico. De dicho acuerdo se derivan unos hitos posteriores asociados a diferentes acontecimientos derivados del desarrollo del citado producto.



**Almirall, S.A. y Sociedades Dependientes (Grupo ALMIRALL)**  
**Notas a los Estados Financieros Intermedios Resumidos Consolidados correspondientes**  
**al periodo de seis meses terminado el 30 de junio de 2017**  
**(Miles de Euros)**

Al principio del segundo semestre del ejercicio 2016, se cumplieron las precondiciones del acuerdo firmado con Sun Pharmaceutical Industries Ltd, (en adelante Sun Pharma) mediante el cual ésta concedió a Almirall, S.A. una licencia en exclusiva para explotar, desarrollar, fabricar y comercializar un compuesto para el tratamiento de la psoriasis crónica en 44 países europeos. El Grupo reconoció un activo intangible total de 156,9 miles de euros, correspondiente a la suma del pago efectuado por 45,3 millones de euros y el valor actual en euros de los pagos futuros en dólares sujetos a diferentes hitos burocráticos y estudios que se van a producir con una probabilidad cercana al 100%, actualizados a su valor actual, por un importe de 111,6 millones de euros. Dicho importe pendiente de pago, modificado por los intereses devengados desde la adquisición del citado activo y por la evolución del tipo de cambio, está incluido dentro del epígrafe "Deudas por compra de inmovilizado" (Nota 17). Dicha licencia, se encuentra en curso, debido a que el lanzamiento asociado al producto licenciado, se espera que se realice en el ejercicio 2018, una vez obtenidas las correspondientes autorizaciones para su comercialización. Adicionalmente, en base al acuerdo firmado, Sun Pharma tendrá derecho a recibir pagos futuros por hitos regulatorios, de desarrollo y de ventas, así como royalties por ventas netas, en función de ciertos hitos. Durante los primeros 6 meses del ejercicio 2017, se ha realizado el pago de 30 millones de dólares (26,3 millones de euros)

El importe agregado de los Gastos de Investigación y Desarrollo que se han imputado como gastos en la cuenta de resultados intermedia resumida consolidada de los periodos de seis meses terminados el 30 de junio de 2017 y 2016 asciende a 48,2 y 36,0 millones de euros, respectivamente. Dentro de dichos importes se incluyen tanto el importe de la amortización de los activos afectos a actividades de desarrollo como los gastos devengados por personal del Grupo y los gastos efectuados por terceros.

*Pérdidas por deterioro*

Durante el periodo de seis meses terminado el 30 de junio de 2017 no se han producido cambios significativos en las estimaciones realizadas al cierre del ejercicio 2016, descritas en la Nota 5-d de la memoria de las cuentas anuales consolidadas del ejercicio anual terminado el 31 de diciembre de 2016 a excepción de lo incluido en la Nota 8 de los presentes estados financieros intermedios.



**Almirall, S.A. y Sociedades Dependientes (Grupo ALMIRALL)**  
 Notas a los Estados Financieros Intermedios Resumidos Consolidados correspondientes  
 al periodo de seis meses terminado el 30 de junio de 2017  
 (Miles de Euros)

**10. Inmovilizado material**

La composición y el movimiento habido en este epígrafe del balance intermedio resumido consolidado durante el periodo de seis meses concluido el 30 de junio ha sido el siguiente:

	Terrenos y construcciones	Instalaciones técnicas y maquinaria	Otras instalaciones, utillaje y mobiliario	Otro inmovilizado	Anticipos e inmovilizado en curso	Total
<b>Coste</b>						
A 31 de diciembre de 2016	104.155	95.000	268.694	20.728	5.342	493.919
Adiciones	296	97	1.441	570	2.358	4.762
Retiros	-	(84)	(147)	69	-	(162)
Trasposos	575	465	2.402	466	(4.784)	(876)
Diferencias de conversión	(164)	20	(108)	(130)	0	(382)
<b>A 30 de junio de 2017</b>	<b>104.862</b>	<b>95.498</b>	<b>272.282</b>	<b>21.703</b>	<b>2.916</b>	<b>497.261</b>
<b>Amortización acumulada</b>						
A 31 de diciembre de 2016	(43.903)	(61.332)	(234.622)	(18.014)	-	(357.871)
Dotación a la amortización	(1.319)	(1.639)	(5.363)	(989)	-	(9.310)
Retiros	-	84	30	-	-	114
Diferencias de conversión	85	(1)	140	-	-	224
<b>A 30 de junio de 2017</b>	<b>(45.137)</b>	<b>(62.888)</b>	<b>(239.815)</b>	<b>(19.003)</b>	<b>-</b>	<b>(366.843)</b>
<b>Pérdidas por deterioro</b>						
A 31 de diciembre de 2016	(3.750)	-	-	-	-	(3.750)
Pérdidas por deterioro	-	-	-	-	-	-
<b>A 30 de junio de 2017</b>	<b>(3.750)</b>	<b>-</b>	<b>-</b>	<b>-</b>	<b>-</b>	<b>(3.750)</b>
<b>Importe neto en libros</b>						
Coste	104.862	95.498	272.282	21.703	2.916	497.261
Amortización acumulada	(45.137)	(62.888)	(239.815)	(19.003)	-	(366.843)
Pérdidas por deterioro	(3.750)	-	-	-	-	(3.750)
<b>A 30 de junio de 2017</b>	<b>55.975</b>	<b>32.610</b>	<b>32.467</b>	<b>2.700</b>	<b>2.916</b>	<b>126.668</b>

Las adiciones del periodo de seis meses terminado el 30 de junio de 2017 obedecen, básicamente, a mejoras en los centros productivos de las plantas químicas y farmacéuticas del Grupo.

**11. Activos financieros**

**No corrientes**

La composición y el movimiento habido en este epígrafe del balance intermedio resumido consolidado durante el periodo de seis meses concluido el 30 de junio de 2017 ha sido el siguiente:

	Miles de Euros				
	Participaciones en empresas del Grupo y Asociadas	Cartera de valores a largo plazo	Créditos a largo plazo y otros activos financieros	Depósitos y fianzas constituidos	Total
Saldo a 31 de diciembre 2016	60	14.787	173.138	6.456	194.441
Adiciones o dotaciones	-	4.827	27.698	1.567	34.092
Bajas / Trasposos	(60)	(1.043)	(55.267)	(559)	(56.929)
Deterioro	-	(4.685)	-	-	(4.685)
<b>Saldo a 30 de junio 2017</b>	<b>-</b>	<b>13.886</b>	<b>145.569</b>	<b>7.464</b>	<b>166.919</b>

**Almirall, S.A. y Sociedades Dependientes (Grupo ALMIRALL)**  
 Notas a los Estados Financieros Intermedios Resumidos Consolidados correspondientes  
 al periodo de seis meses terminado el 30 de junio de 2017  
 (Miles de Euros)

El epígrafe "Activos financieros - Cartera de valores a largo plazo" del balance intermedio resumido consolidado adjunto incluye, principalmente:

- El valor razonable de instrumentos de patrimonio representativos, al 30 de junio de 2017 y 31 de diciembre de 2016, del 3,55% del capital social de la empresa biotecnológica española AB-Biotics, S.A., sociedad que cotiza en el Mercado Alternativo Bursátil (MAB). A 30 de junio de 2017 el valor razonable de dichas inversiones financieras asciende a 596 miles de euros (545 miles de euros a 31 de diciembre de 2016).
- Participación en el capital social por medio de la sociedad participada Almirall Inc., en 6.137.479 acciones de la compañía Suneva Medical Inc, representativas del 5,49% (mismo porcentaje que a 31 de diciembre de 2016) de su capital social, por un coste de adquisición de 15 millones de dólares americanos en el momento de su adquisición. Durante el primer semestre del ejercicio 2017 el Grupo ha sometido dicha participación a un test de deterioro que ha supuesto una corrección valorativa por deterioro por importe de 5.000 miles de dólares americanos (4.685 miles de euros) registrados contra la cuenta de resultados intermedia resumida consolidada de los presentes estados financieros intermedios resumidos consolidados. En consecuencia, y teniendo en cuenta la variación del tipo de cambio, al 30 de junio de 2017 el valor neto contable por el cual se encuentra registrada dicha participación asciende a 8.763 miles de euros (14.230 miles de euros a 31 de diciembre de 2016).

El epígrafe "Activos financieros- Créditos a largo plazo y otros activos financieros" incluye, principalmente por importe de 145.431 miles de euros (168.386 miles de euros a 31 de diciembre de 2016), el activo financiero correspondiente al valor razonable de los futuros pagos a recibir a largo plazo por parte de AstraZeneca de acuerdo con lo descrito en la Nota 6 de las cuentas anuales consolidadas correspondientes al cierre del ejercicio 2016. El movimiento de los primeros 6 meses del ejercicio 2017, principalmente es debido, por un lado, al registro de cambios en el valor razonable del activo, suponiendo un incremento de 27.261 miles de euros en dicho activo y, por otro lado, a la disminución derivada por el traspaso a corto plazo, en base a las expectativas del horizonte temporal de cobro, de determinados hitos a cobrar cuyo valor razonable al 30 de junio de 2017 asciende a 50.321 miles de euros (durante el ejercicio anual 2016 no se realizaron traspasos a corto plazo).

Durante el primer semestre del ejercicio 2016 se dieron de alta depósitos constituidos en una cuenta bancaria específica como garantía para el comprador de los compromisos adquiridos en el contrato de compraventa de ThermiGen (Ver Nota 7 de las cuentas anuales consolidadas al cierre del ejercicio 2016) por importe de 10 millones de dólares (9 millones de euros), registrados en los epígrafes de "Depósitos y fianzas constituidos" a largo plazo y corto plazo, por importes de 4.496 y 4.496 miles de euros, respectivamente. A 30 de junio de 2017, el importe registrado como depósito a largo plazo asciende a 4.381 miles de euros mientras que el importe a corto plazo es 0, al haberse liquidado según el calendario previsto durante el ejercicio 2017.

***Inversiones Financieras Corrientes***

El desglose del saldo de este capítulo del balance intermedio resumido consolidado es el siguiente:

	<b>Miles de Euros</b>	
	<b>30/06/2017</b>	<b>31/12/2016</b>
Imposiciones a corto plazo y otros	948	210.017
Depósitos a corto plazo	3.410	7.079
Fianzas a corto plazo	136	116
<b>Total</b>	<b>4.494</b>	<b>217.212</b>



**Almirall, S.A. y Sociedades Dependientes (Grupo ALMIRALL)**  
**Notas a los Estados Financieros Intermedios Resumidos Consolidados correspondientes**  
**al periodo de seis meses terminado el 30 de junio de 2017**  
**(Miles de Euros)**

De acuerdo a lo establecido en la NIC 7, a efectos de la preparación del Estado de Flujos de Efectivo, el Grupo considera como medios equivalentes al efectivo todas aquellas inversiones a corto plazo de gran liquidez que son fácilmente convertibles en importes determinados de efectivo, estando sujetos a un riesgo poco significativo de cambios en su valor (véase Nota 5-i de las cuentas anuales consolidadas del ejercicio terminado el 31 de diciembre de 2016). En este sentido, en la preparación del estado de flujos de efectivo resumido consolidado del periodo se han incluido como medios equivalentes al efectivo la totalidad de las inversiones financieras corrientes, puesto que los depósitos bancarios con vencimiento a corto plazo se pueden hacer líquidos de forma inmediata a discreción del Grupo sin penalización alguna.

No existen restricciones sobre la disponibilidad de dicho efectivo y equivalentes.

La clasificación de las inversiones realizadas por el Grupo en instrumentos financieros se efectúa a partir de las siguientes premisas:

- **Activos financieros para negociación:** el Grupo considera incluidas en este epígrafe las inversiones financieras cuyas revalorizaciones se registran a través de resultados, así como aquellos instrumentos financieros derivados que no cumplen los requisitos necesarios para ser considerados de cobertura. El Grupo no tiene activos de esta tipología a 30 de junio de 2017 ni a 31 de diciembre de 2016.
- **Activos financieros disponibles para la venta:** se consideran incluidas en este epígrafe las inversiones efectuadas en fondos de inversión, de renta fija o variable puesto que las mismas no forman parte de una cartera de inversión con realizaciones en el corto plazo ni han sido adquiridas con tal propósito, así como las participaciones tomadas en las sociedades AB-Biotics, S.A. y en Suneva Medical Inc., descritas anteriormente (hasta su venta en 2016, se incluía también la participación en Ironwood Pharmaceuticals Inc.).
- **Activos financieros mantenidos hasta el vencimiento:** en este epígrafe se incluyen las inversiones en renta fija efectuadas a través de eurodepósitos, depósitos en moneda extranjera y repos, principalmente.
- **Activos financieros a valor razonable con cambios en resultados:** en este epígrafe se incluye los saldos a cobrar derivados por el reconocimiento de la venta de negocio a AstraZeneca descrita en la Nota 6 de las cuentas anuales consolidadas correspondientes al cierre del ejercicio 2016.

El detalle de los activos financieros corrientes y no corrientes mantenidos para la negociación, disponibles para la venta o mantenidos hasta el vencimiento se detalla a continuación:

	<b>Miles de Euros</b>	
	<b>30/06/2017</b>	<b>31/12/2016</b>
Préstamos y partidas a cobrar	7.738	11.384
Activos financieros disponibles para la venta	13.886	14.787
Activos financieros a valor razonable con cambios en resultados (*)	145.431	168.386
Activos financieros mantenidos hasta el vencimiento	4.358	217.096
<b>Total</b>	<b>171.413</b>	<b>411.653</b>

(\*) Incluye sólo la parte a largo plazo del valor razonable de los pagos futuros a recibir de AstraZeneca a 30 de junio de 2017 y a 31 de diciembre de 2016. La parte a corto plazo (50,3 millones de euros a 30 de junio de 2017 y 0 euros a 31 de diciembre de 2016) se encuentra clasificada dentro del epígrafe de "Deudores" (Nota 13).

**Almirall, S.A. y Sociedades Dependientes (Grupo ALMIRALL)**  
Notas a los Estados Financieros Intermedios Resumidos Consolidados correspondientes  
al periodo de seis meses terminado el 30 de junio de 2017  
(Miles de Euros)

La determinación del valor razonable de los distintos instrumentos financieros para los que éste es aplicable, se efectúa conforme a las siguientes reglas:

- Valores de renta fija: cuando los mismos sean valores no cotizados o con vencimiento inferior o igual a seis meses se calcula basándose en el coste de adquisición incrementado en los intereses devengados correspondientes, calculados de acuerdo con la tasa interna de rentabilidad.
- Participaciones en el capital de otras empresas:
  - o el valor razonable de la participación mantenida en la sociedad AB-Biotics, S.A., se ha obtenido del valor de cotización de las acciones de dicha sociedad en el Mercado Alternativo Bursátil a 30 de junio de 2017 y a 31 de diciembre de 2016. La totalidad de la participación mantenida en Ironwood Pharmaceuticals, Inc, fue vendida durante el ejercicio 2016, tal y como se indica en esta misma Nota.
  - o A 30 de junio de 2017 la participación mantenida en la sociedad Suneva Medical Inc se valora a coste dado que su valor razonable no se puede determinar con fiabilidad (8.763 miles de euros al 30 de junio de 2017 y 14.230 miles de euros al 31 de diciembre de 2016). Con independencia de esto, durante el primer semestre terminado el 30 de junio de 2017 ha sido registrada una corrección valorativa por importe de 4.685 miles de euros al considerarse que, de acuerdo a parámetros observables, existe una evidencia objetiva de que el valor de las mencionadas participaciones se ha visto deteriorado.
- Otros activos financieros: El valor razonable de los "Activos financieros a valor razonable con cambios en resultados" se ha obtenido en base al método de Descuento de Flujos de Caja ajustados por la probabilidad de éxito de ciertos riesgos asociados a las distintas fases de los productos. A través de dicho método se estiman los flujos de caja futuros que genera el activo (convertidos de USD a euros al tipo de cambio según rango acordado en el acuerdo), y para el periodo de tiempo estimado de comercialización, teniendo en cuenta el vencimiento de la patente, los cuales son ajustados por probabilidades de éxito estimadas. Estos flujos de caja probabilizados fueron descontados a una tasa, la cual reflejaba los retornos requeridos por el mercado y los riesgos específicos del activo (ver Nota 6 de la memoria las cuentas anuales consolidadas correspondientes al 31 de diciembre de 2016). A 30 de junio de 2017 el Grupo ha actualizado el cálculo del valor razonable revisando las probabilidades de éxito estimadas en base a la última información disponible del mercado y al acercamiento en el tiempo al cumplimiento de hitos contractuales que conllevan la materialización de cobros, así como la fluctuación del tipo de cambio y el efecto financiero, resultado un impacto en la cuenta de resultados intermedia resumida de 27.261 miles de euros (Nota 20).

No existen diferencias significativas entre el valor neto contable y el valor razonable de dichos activos al 30 de junio de 2017.

De acuerdo con los niveles de jerarquía establecidos por la NIIF 13 e indicados en la Nota 30 de la memoria de las cuentas anuales consolidadas correspondientes al ejercicio anual terminado el 31 de diciembre de 2016, los activos financieros para los que se estima su valor razonable son de Nivel 1 (participaciones en el capital de otras empresas cotizadas) y 3 (activos financieros a valor razonable con cambios en resultados).



**Almirall, S.A. y Sociedades Dependientes (Grupo ALMIRALL)**  
 Notas a los Estados Financieros Intermedios Resumidos Consolidados correspondientes  
 al periodo de seis meses terminado el 30 de junio de 2017  
 (Miles de Euros)

**12. Existencias**

La composición de este epígrafe a 30 de junio de 2017 y a 31 de diciembre de 2016 es la siguiente:

	<b>Miles de Euros</b>	
	<b>30/06/2017</b>	<b>31/12/2016</b>
Materias primas y de acondicionamiento	28.656	29.604
Productos en curso	9.593	11.182
Mercaderías y productos terminados	60.478	60.824
Deterioro	(10.027)	(10.570)
<b>Total</b>	<b>88.700</b>	<b>91.040</b>

No hay existencias sujetas a garantía. A 30 de junio de 2017 y a 31 de diciembre de 2016 no existen compromisos de compra de existencias dignos de mención.

**13. Deudores comerciales y otros**

La composición de este epígrafe a 30 de junio de 2017 y a 31 de diciembre de 2016 es la siguiente:

	<b>Miles de euros</b>	
	<b>30/06/2017</b>	<b>31/12/2016</b>
Clientes por ventas y prestación de servicios	126.167	135.388
Otros deudores	53.773	5.812
Provisión por pérdidas por deterioro de cuentas a cobrar	(13.917)	(10.592)
<b>Total deudores</b>	<b>166.023</b>	<b>130.608</b>

El epígrafe de "Otros deudores" al 30 de junio de 2017 incluye principalmente 50,3 millones de euros correspondiente al valor razonable de los futuros pagos a recibir a corto plazo por parte de AstraZeneca de acuerdo con lo descrito en la Nota 6-a de la memoria las cuentas anuales consolidadas correspondientes al ejercicio anual terminado el 31 de diciembre de 2016 (al 31 de diciembre de 2016 no existía importe alguno registrado a corto plazo por este concepto). (Ver Nota 11).

El total de saldos vencidos y provisionados a 30 de junio de 2017 y 31 de diciembre de 2016 asciende a 13.917 y 10.592 miles de euros, respectivamente.

No existe concentración de riesgo de crédito con respecto a las cuentas comerciales a cobrar, dado que el Grupo tiene un elevado número de clientes.

El porcentaje de saldos con administraciones públicas por negocio hospitalario sobre el total de saldo de clientes por ventas y prestación de servicios a 30 de junio de 2017 asciende al 4% (3% a 31 de diciembre de 2016).

No existen garantías sobre los saldos de clientes.

El Grupo realiza un análisis individualizado de los saldos de clientes vencidos para identificar posibles riesgos de insolvencia y en función de este análisis proceden a realizar una provisión de insolvencias.

**Almirall, S.A. y Sociedades Dependientes (Grupo ALMIRALL)**  
 Notas a los Estados Financieros Intermedios Resumidos Consolidados correspondientes  
 al periodo de seis meses terminado el 30 de junio de 2017  
 (Miles de Euros)

Los saldos deudores se reflejan por el valor nominal, no existiendo diferencias significativas respecto al valor razonable de los mismos.

**14. Patrimonio neto**

**Capital social**

El capital social de la Sociedad Dominante al 30 de junio de 2017 se encuentra representado por 172.951.120 acciones de 0,12 euros de valor nominal, totalmente suscritas y desembolsadas (mismo número de acciones y valor nominal que a 31 de diciembre de 2016).

Los Accionistas con titularidad significativa en el capital social de Almirall, S.A. tanto directa como indirecta, superior al 3% del capital social, de los que tiene conocimiento la Sociedad Dominante, de acuerdo con la información contenida en los registros oficiales de la Comisión Nacional del Mercado de Valores al 30 de junio de 2017 y a 31 de diciembre de 2016, son los siguientes:

<i>Nombre o denominación social del titular directo de la participación</i>	<b>% Participación 30/06/2017</b>	<b>% Participación 31/12/2016</b>
Grupo Plafin, S.A.	41,3%	41,3%
Todasa, S.A.	25,3%	25,3%
Wellington Management Group LLP	4,0%	4,0%
OrbiMed	3,6%	3,6%
<b>Total</b>	<b>74,2%</b>	<b>74,2%</b>

A 30 de junio de 2017 y a 31 de diciembre de 2016, no existe conocimiento por parte de la Sociedad Dominante de otras participaciones iguales o superiores al 3% del capital social, o de los derechos de voto de la Sociedad Dominante que siendo inferiores al porcentaje establecido, permitan ejercer una influencia notable en la Sociedad Dominante.

**Prima de emisión**

La Ley de Sociedades de Capital permite expresamente la utilización del saldo de la prima de emisión para ampliar el capital y no establece restricción específica alguna en cuanto a la disponibilidad de dicho saldo.

Asimismo, durante el ejercicio 2007, y como consecuencia de diversas operaciones en el marco del proceso de admisión a cotización en las Bolsas españolas de la totalidad de las acciones de la Sociedad Dominante, se produjo un incremento del saldo de la prima de emisión por importe de 105,8 millones de euros.

El saldo de dicha partida asciende a 219.890 miles de euros a 30 de junio de 2017 (mismo importe que a 31 de diciembre de 2016).

**Reserva legal**

La reserva legal podrá utilizarse para aumentar el capital en la parte de su saldo que exceda del 10% del capital ya aumentado. Salvo para la finalidad mencionada anteriormente, y mientras no supere el 20% del capital social, esta reserva sólo podrá destinarse a la compensación de pérdidas y siempre que no existan otras reservas disponibles suficientes para este fin.

El importe de 4.151 miles de euros que presenta esta cuenta al 30 de junio de 2017 corresponde al saldo de la reserva legal de la Sociedad Dominante (mismo importe que a 31 de diciembre de 2016). A fecha de cierre se encuentra totalmente dotada.

**Almirall, S.A. y Sociedades Dependientes (Grupo ALMIRALL)**  
 Notas a los Estados Financieros Intermedios Resumidos Consolidados correspondientes  
 al periodo de seis meses terminado el 30 de junio de 2017  
 (Miles de Euros)

**Otras reservas**

El desglose de esta cuenta es el siguiente:

	Miles de euros	
	30/06/2017	31/12/2016
Reservas Inversiones Canarias	3.485	3.485
Reserva capital amortizado	30.539	30.539
Reserva revalorización	2.539	2.539
Reserva fusión	4.588	4.588
Otras reservas	1.168.240	1.125.761
<b>Total otras reservas</b>	<b>1.209.391</b>	<b>1.166.912</b>

*Reservas por capital amortizado*

De acuerdo con la Ley de Sociedades de Capital, sólo será posible disponer de esta reserva con los mismos requisitos exigidos para la reducción del capital social.

El importe registrado por la Sociedad dominante en dicha reserva al 30 de junio de 2017 y 31 de diciembre de 2016 asciende a 30.539 miles de euros, incluido en "Otras reservas".

*Reservas Inversiones Canarias*

La Sociedad Dominante, en cumplimiento de los requerimientos de la Ley 19/1994, y para poder beneficiarse de los incentivos fiscales establecidos por dicha ley, destina a esta reserva parte de los resultados obtenidos por el establecimiento situado en Canarias a la R.I.C., teniendo el carácter de indisponible en tanto que los bienes en que se materializó deban permanecer en la empresa.

El saldo de dicha reserva al 30 de junio de 2017 y 31 de diciembre de 2016 asciende a 3.485 miles de euros, incluido en "Otras reservas".

*Reserva de revalorización*

Acogiéndose a lo permitido por la legislación mercantil, la Sociedad Dominante procedió a actualizar en el ejercicio anual 1996 el valor de su inmovilizado. Este saldo podrá destinarse, sin devengo de impuestos, a eliminar los resultados contables negativos, tanto los acumulados de ejercicios anuales anteriores como los del propio ejercicio anual, o los que puedan producirse en el futuro y a ampliación del capital social. A partir del 1 de enero del año 2007 (transcurridos diez años contados a partir de la fecha del balance en el que se reflejaron las operaciones de actualización) podrá destinarse a reservas de libre disposición, siempre que la plusvalía monetaria haya sido realizada. Se entenderá realizada la plusvalía en la parte correspondiente a la amortización contablemente practicada o cuando los elementos patrimoniales actualizados hayan sido transmitidos o dados de baja en los libros de contabilidad.

Si se dispusiera del saldo de esta cuenta en forma distinta a la prevista en el Real Decreto-Ley 7/1996, dicho saldo pasaría a estar sujeto a tributación.

El saldo de la cuenta "Reserva de revalorización" al 30 de junio de 2017 y 31 de diciembre de 2016 de la Sociedad Dominante se encuentra incluido en "Otras reservas" por importe de 2.539 miles de euros y es disponible.



**Almirall, S.A. y Sociedades Dependientes (Grupo ALMIRALL)**  
 Notas a los Estados Financieros Intermedios Resumidos Consolidados correspondientes  
 al periodo de seis meses terminado el 30 de junio de 2017  
 (Miles de Euros)

**Diferencias de conversión**

Este epígrafe del balance intermedio resumido consolidado adjunto recoge el importe neto de las diferencias de cambio originadas en la conversión a la moneda de presentación del Grupo del patrimonio de las sociedades que tienen una moneda funcional distinta del euro.

El detalle por sociedades del saldo de este epígrafe a 30 de junio de 2017 y 31 de diciembre de 2016 se presenta a continuación:

	Miles de Euros	
	30/06/2017	31/12/2016
Almirall Limited (UK)	(1.119)	(567)
Almirall, A.G.	374	480
Almirall SP, Z.O.O.	(71)	(130)
Almirall Aps	5	6
Almirall Limited (Canadá)	(556)	26
Almirall Inc (EEUU) / Aqua Pharmaceuticals (EEUU)	20.677	50.213
Subgrupo Almirall Aesthetics Inc (EEUU) / ThermiGen	(4.616)	2.205
Subgrupo Poli	(540)	739
<b>Total diferencias de conversión</b>	<b>14.154</b>	<b>52.972</b>

El movimiento del periodo de 6 meses terminado el 30 de junio de 2017 ha sido el siguiente:

	Miles de euros
<b>Saldo a 31 de diciembre de 2016</b>	<b>52.972</b>
Variación por diferencias de cambio	(22.912)
Traspaso a la cuenta de resultados (neto de efecto fiscal)	(15.906)
<b>Saldo a 30 de junio de 2017</b>	<b>14.154</b>

El traspaso a la cuenta de resultados indicada en el cuadro anterior se corresponde con las diferencias positivas de cambio acumuladas y generadas hasta 31 de marzo de 2017, netas de efecto fiscal por importe de 6.050 miles de euros, por un crédito en dólares (cuyo nominal a dicha fecha ascendía a 201,5 millones de USD) concedido por la Sociedad matriz a la empresa del grupo Almirall Inc que, dado que no se estimaba que fuera a ser repagado, era considerado que formaba parte de una inversión neta en negocios en el extranjero. No obstante, durante los 6 primeros meses terminados el 30 de junio de 2017 la estimación acerca del carácter permanente del préstamo ha sido modificada considerando que el citado préstamo va a ser repagado por la filial en un futuro previsible, lo que ha motivado la reclasificación a la cuenta de pérdidas y ganancias del periodo de las diferencias de conversión acumuladas derivadas de dicho préstamo desde que fue considerado inversión neta en negocios en el extranjero. Este cambio de estimación, que se ha visto corroborada por la amortización parcial de dicho préstamo por importe de 4,9 millones de USD el pasado 30 de junio de 2017, es debido, fundamentalmente al cambio de estrategia en relación a la financiación de la citada filial, después de evaluar el entorno y situación del mercado donde ésta opera.

**Almirall, S.A. y Sociedades Dependientes (Grupo ALMIRALL)**  
 Notas a los Estados Financieros Intermedios Resumidos Consolidados correspondientes  
 al periodo de seis meses terminado el 30 de junio de 2017  
 (Miles de Euros)

**15. Ingresos diferidos**

La composición y el movimiento habido en este epígrafe del balance intermedio resumido consolidado durante el periodo de seis meses concluido el 30 de junio de 2017 son los siguientes:

	Miles de Euros
<b>Saldo a 31 de Diciembre de 2016</b>	<b>162.171</b>
Imputación a resultados	(15.570)
Otras bajas	(202)
<b>Saldo a 30 de junio 2017</b>	<b>146.399</b>

Durante los seis primeros meses del ejercicio 2017 el Grupo no ha firmado contratos que impliquen ingresos diferidos adicionales a los descritos en las Notas 6 y 15 de la memoria de las cuentas anuales consolidadas del ejercicio anual terminado el 31 de diciembre de 2016.

El principal componente de los saldos al 30 de junio de 2017 y 31 de diciembre de 2016 mostrado en el cuadro anterior viene constituido por los importes no imputados a resultados de los cobros iniciales no reembolsables descritos en la Nota 6-a de la memoria de las cuentas anuales consolidadas correspondientes al cierre del ejercicio 2016. Los cobros iniciales de los contratos de transmisión de derechos a AstraZeneca pendientes de imputar al resultado a 30 de junio de 2017 tienen un valor de 146,4 millones de euros (162,1 millones de euros a 31 de diciembre de 2016). La imputación a resultados de los ingresos diferidos se efectúa linealmente a lo largo del período estimado de duración de la fase de desarrollo. A 30 de junio de 2017 se han imputado como "Otros ingresos" en la cuenta de resultados 15.570 miles de euros correspondientes a la imputación de los ingresos diferidos de acuerdo al plan de desarrollo establecido (22.755 miles de euros en el mismo periodo del ejercicio 2016).

Durante el periodo de 6 meses finalizado el 30 de junio de 2016 se adelantó la finalización de dos programas preclínicos de la fecha inicialmente prevista por lo que la totalidad del correspondiente ingreso diferido se imputó directamente al resultado del periodo.

**16. Deudas financieras**

Con el fin principal de financiar la inversión realizada en USA (en la sociedad participada Aqua Pharmaceuticals), en marzo de 2014 la Sociedad llevó a cabo una emisión de obligaciones simples de rango sénior, por un importe nominal agregado máximo de 325 millones de euros y con vencimiento en el año 2021. Las obligaciones devengaban un interés fijo del 4,625 % anual, pagadero semestralmente. En el mes de noviembre de 2015 la Sociedad efectuó una oferta de recompra de esta emisión de obligaciones simples por un importe de 1,5 millones de euros de valor nominal al mismo valor.

Durante el periodo de 6 meses terminado el 30 de junio de 2017, el Grupo Almirall ha decidido amortizar todas las obligaciones simples de rango sénior emitidas en 2014. Las condiciones de dichas obligaciones simples permitían la cancelación anticipada por parte del Grupo, con unos costes por penalización en función del periodo existente entre la fecha de cancelación anticipada y el vencimiento contemplado en el acuerdo inicial, por lo que la amortización de las obligaciones, que se ha producido el 4 de Abril de 2017 ha supuesto un impacto en el epígrafe de "Gastos financieros" de la cuenta de resultados intermedia resumida consolidada adjunta por importe de 17,6 millones de euros, que incluye los intereses devengados en 2017 de las obligaciones simples hasta su cancelación, los costes de emisión de dicha financiación pendientes de imputar en la cuenta de resultados a dicha fecha y los costes por penalización derivados de la amortización anticipada.

**Almirall, S.A. y Sociedades Dependientes (Grupo ALMIRALL)**  
 Notas a los Estados Financieros Intermedios Resumidos Consolidados correspondientes  
 al periodo de seis meses terminado el 30 de junio de 2017  
 (Miles de Euros)

Asimismo, durante el mismo periodo de 6 meses, la Sociedad dominante ha formalizado una línea de crédito *revolving* con un límite máximo de 250 millones de euros, durante un periodo de 4 años y que devenga un interés medio inferior al 1%. El Grupo, salvo por incumplimiento de algún *covenant*, no tiene la obligación de devolver el saldo dispuesto, que al 30 de junio de 2017 asciende a 150 millones de euros, hasta el vencimiento de la póliza, es por ello, que se ha considerado la clasificación a largo plazo. Dentro del contrato de esta línea de crédito se obliga al Grupo a cumplir con una serie de *covenants* entre los que destaca el cumplimiento de un cierto "Ratio Deuda financiera neta / EBITDA".

La composición de este epígrafe a 30 de junio de 2017 y a 31 de diciembre de 2016 es la siguiente:

	Límite	Saldo dispuesto	Corriente	No corriente		
				2018/2019	Resto	Total
Obligaciones	N/A	-	-	-	-	-
Línea de crédito	250.000	150.000	-	-	150.000	150.000
Intereses devengados pendientes de pago	-	2.147	2.147	-	-	-
<b>Total a 30 de junio de 2017</b>	<b>275.000</b>	<b>152.147</b>	<b>2.147</b>	<b>-</b>	<b>150.000</b>	<b>150.000</b>

	Límite	Saldo dispuesto	Corriente	No corriente		
				2018	Resto	Total
Pólizas de crédito	25.000	-	-	-	-	-
Obligaciones(*)	N/A	317.187	-	-	317.187	317.187
Intereses devengados pendientes de pago	-	3.843	3.843	-	-	-
<b>Total a 31 de diciembre de 2016</b>	<b>25.000</b>	<b>321.030</b>	<b>3.843</b>	<b>-</b>	<b>317.187</b>	<b>317.187</b>

(\*) El saldo contable a 31 de diciembre de 2016 provenía del saldo nominal de la emisión de obligaciones simples de 325.000 miles de euros, menos 1.450 miles de euros de las obligaciones amortizadas anticipadamente en el ejercicio 2015, menos los costes de emisión de la misma pendientes de imputar a la cuenta de resultados siguiendo el método del tipo de interés efectivo.

## 17. Otros pasivos

La composición de este epígrafe a 30 de junio de 2017 y a 31 de diciembre de 2016 es la siguiente:

	Miles de Euros				
	Corriente	No corriente			
		2019/2020	2020/2021	Resto	Total
Préstamos vinculados a la investigación	14.900	2.491	2.291	9.248	14.030
Deudas por compras de inmovilizado	19.439	53.237	11.789	1.461	66.487
Remuneraciones pendientes de pago	29.870	1.363	1.031	1.428	3.822
Anticipos y fianzas recibidas	1.978	-	-	4.381	4.381
Otras deudas	9.737	11.827	-	-	11.827
<b>Total a 30 de junio de 2017</b>	<b>75.924</b>	<b>68.918</b>	<b>15.111</b>	<b>16.518</b>	<b>100.547</b>

**Almirall, S.A. y Sociedades Dependientes (Grupo ALMIRALL)**  
 Notas a los Estados Financieros Intermedios Resumidos Consolidados correspondientes  
 al periodo de seis meses terminado el 30 de junio de 2017  
 (Miles de Euros)

	Miles de Euros					
	Corriente	No corriente				
		2018	2019	2020	Resto	Total
Préstamos vinculados a la investigación	7.500	2.043	2.519	2.456	6.924	13.941
Deudas por compras de inmovilizado	49.304	45.965	16.221	3.883	1.350	67.419
Remuneraciones pendientes de pago	43.186	2.675	684	305	-	3.664
Anticipos y fianzas recibidas	6.593	-	-	-	-	-
Otras deudas	217	34.404	-	-	-	34.404
<b>Total a 31 de diciembre de 2016</b>	<b>106.800</b>	<b>85.087</b>	<b>19.424</b>	<b>6.644</b>	<b>13.016</b>	<b>124.171</b>

Los préstamos vinculados a la investigación corresponden a préstamos a tipo de interés cero concedidos por el Ministerio de Ciencia y Tecnología para fomentar la investigación y se presentan en el cuadro anterior de acuerdo a lo descrito en la Nota 5-i de la memoria de las cuentas anuales consolidadas del ejercicio anual terminado el 31 de diciembre de 2016. La concesión de los mismos está sujeta al cumplimiento de determinadas inversiones y gastos durante los ejercicios de concesión, y poseen vencimiento entre 2017 y 2025.

Las deudas por compras de inmovilizado a 30 de junio de 2017 y a 31 de diciembre de 2016 corresponden, básicamente, a los desembolsos pendientes sobre la adquisición de bienes, productos y licencias de comercialización realizadas en el ejercicio y anteriores. El saldo a 30 de junio de 2017 incluye la parte pendiente de desembolsar a corto y a largo plazo por el acuerdo alcanzado con Sun Pharma por importe de 17,4 y 66,5 millones de euros (46,3 y 67,4 millones de euros respectivamente a 31 de diciembre de 2016), cuyo importe corresponde al contravalor en euros del valor actual a 30 de junio de 2017 de los pagos pendientes futuros de 102 millones de USD por la compra de la referida licencia (ver Nota 9).

El saldo de Remuneraciones pendientes de pago a 30 de junio de 2017 incluye un importe de 3.047 miles de euros (14.225 miles de euros a 31 de diciembre de 2016) correspondientes al importe pendiente de pago derivado de los procesos de reestructuración de personal realizados en los últimos ejercicios.

En el epígrafe de Otras deudas a 30 de junio de 2017 y a 31 de diciembre de 2016, como consecuencia de la operación con AstraZeneca descrita en la Nota 6 de la memoria de las cuentas anuales consolidadas correspondientes al ejercicio terminado a 31 de diciembre de 2016, el Grupo tiene registrado un importe de 21,4 millones de euros (de los cuales, 9,6 millones de euros han sido traspasados a corto plazo en el primer semestre del ejercicio 2017, considerando el periodo de pago previsto) (a 31 de diciembre de 2016 la totalidad de los 21,4 millones de euros se encontraban registrados a largo plazo) por los gastos a pagar que asume el Grupo en relación a costes de desarrollo, lanzamiento y comercialización.

No existen diferencias significativas entre el valor razonable de los pasivos y el importe registrado.

#### **18. Obligaciones por prestaciones por retiro**

Las obligaciones de prestaciones por retiro corresponden principalmente a las sociedades dependientes Almirall Hermal, GmbH, Almirall, AG y Polichem, S.A. No se ha producido ninguna variación cualitativa significativa en los pasivos por prestaciones por retiro a 30 de junio de 2017 respecto a los existentes al 31 de diciembre de 2016.

**Almirall, S.A. y Sociedades Dependientes (Grupo ALMIRALL)**  
 Notas a los Estados Financieros Intermedios Resumidos Consolidados correspondientes  
 al periodo de seis meses terminado el 30 de junio de 2017  
 (Miles de Euros)

**19. Provisiones**

La composición y el movimiento habido en este epígrafe del balance intermedio resumido consolidado durante el periodo de seis meses concluido el 30 de junio de 2017 ha sido el siguiente:

	Miles de Euros
	Total
<b>Saldo a 31 de diciembre 2016</b>	<b>17.792</b>
Adiciones o dotaciones	1.208
Reversión	(5.000)
Trasposos	18.500
Otros	(492)
<b>Saldo a 30 de junio 2017</b>	<b>32.008</b>

Las provisiones corresponden a la estimación realizada por el Grupo de los desembolsos que debería realizar en el futuro para hacer frente a otros pasivos derivados de la naturaleza de su actividad. El traspaso realizado durante los 6 primeros meses del ejercicio 2017 por importe de 18,5 millones se corresponde principalmente a un reclasificación del corto al largo plazo como consecuencia de la reevaluación del vencimiento de algunas obligaciones del Grupo.

**20. Ingresos y gastos**

***Importe neto de la cifra de negocios***

En el cuadro siguiente se detalla el importe neto de la cifra de negocios de los periodos de seis meses concluidos el 30 de junio de 2017 y 2016 distribuido por modelo comercial:

	Miles de Euros	
	Periodo 2017	Periodo 2016
Comercialización mediante red propia	274.333	346.450
Comercialización mediante licenciatarios	42.807	29.309
Gestión corporativa e ingresos no asignados a otros segmentos	11.339	12.534
<b>Total</b>	<b>328.479</b>	<b>388.293</b>

En el cuadro siguiente se detalla el importe neto de la cifra de negocios de los periodos de seis meses concluidos el 30 de junio de 2017 y 2016 distribuido por área geográfica:

	Miles de Euros	
	Periodo 2017	Periodo 2016
España	104.249	101.442
Europa y Oriente Medio	150.488	134.075
América, Asia y África	62.403	140.242
Gestión corporativa e ingresos no asignados a otros segmentos	11.339	12.534
<b>Total</b>	<b>328.479</b>	<b>388.293</b>



**Almirall, S.A. y Sociedades Dependientes (Grupo ALMIRALL)**  
 Notas a los Estados Financieros Intermedios Resumidos Consolidados correspondientes  
 al periodo de seis meses terminado el 30 de junio de 2017  
 (Miles de Euros)

**Otros ingresos**

En el cuadro siguiente se detalla la composición de otros ingresos para los periodos de seis meses concluidos el 30 de junio de 2017 y 2016:

	Periodo 2017	Periodo 2016
Ingresos por acuerdos de desarrollo y/o comercialización con Astrazeneca (ingresos diferidos traspasados a resultados) (Nota 15)	15.570	22.755
Ingresos por acuerdo con Astrazeneca (Nota 11)	27.261	11.920
Refacturación servicios prestados a AstraZeneca	1.628	2.165
Otros	5.987	2.933
<b>Total</b>	<b>50.446</b>	<b>39.773</b>

**Aprovisionamientos**

El desglose de este epígrafe es el siguiente:

	Miles de Euros	
	Periodo 2017	Periodo 2016
Compras	85.059	80.220
Variación de existencias de productos terminados y en curso	1.935	2.499
Variación de existencias de materias primas y mercaderías	948	1.175
<b>Total</b>	<b>87.942</b>	<b>83.894</b>

**Personal**

El número medio de empleados del Grupo a 30 de junio de 2017 y 30 de junio de 2016, distribuido por categorías profesionales y sexo, es el siguiente:

	30 de junio de 2017			30 de junio de 2016		
	Hombres	Mujeres	Total	Hombres	Mujeres	Total
Directivos	62	16	78	65	13	78
Mandos	155	115	270	167	130	297
Técnicos	542	645	1.187	530	705	1.235
Administrativos	124	250	374	173	260	433
Otros	4	1	5	7	9	16
<b>Total</b>	<b>887</b>	<b>1.027</b>	<b>1.914</b>	<b>942</b>	<b>1.117</b>	<b>2.059</b>

El número medio de empleados del Grupo a 30 de junio de 2017 con discapacidad mayor o igual al treinta y tres por ciento asciende a 17 personas (7 técnicos, 9 administrativos y 1 en otros) y 17 personas (6 técnicos, 10 administrativos y 1 en otros) al 31 de diciembre de 2016.

La plantilla a fecha de 30 de junio de 2017 y 31 de diciembre de 2016 es la siguiente:

	30 de junio de 2017			31 de diciembre de 2016		
	Hombres	Mujeres	Total	Hombres	Mujeres	Total
Directivos	64	17	81	59	13	72
Mandos	153	114	267	149	105	254
Técnicos	539	669	1.208	452	614	1.066
Administrativos	126	247	373	166	216	382
Otros	4	1	5	3	1	4
<b>Total</b>	<b>886</b>	<b>1.048</b>	<b>1.934</b>	<b>829</b>	<b>949</b>	<b>1.778</b>

**Almirall, S.A. y Sociedades Dependientes (Grupo ALMIRALL)**  
 Notas a los Estados Financieros Intermedios Resumidos Consolidados correspondientes  
 al periodo de seis meses terminado el 30 de junio de 2017  
 (Miles de Euros)

**Resultados netos por enajenación de activos**

El detalle de resultados netos por venta de activos no corrientes en los periodos de 6 meses terminado el 30 de junio de 2017 y 2016 es el siguiente:

	Miles de Euros			
	Periodo 2017		Periodo 2016	
	Beneficios	Pérdidas	Beneficios	Pérdidas
En la enajenación o baja de activos intangibles	-	-	-	(17)
En la enajenación o baja del inmovilizado material	-	(1)	30	(46)
En la enajenación de Almirall México, S.A. de C.V. (*)	-	-	31.249	-
	-	(1)	31.279	(63)
<b>Resultados netos por enajenación de activos</b>	<b>(1)</b>		<b>31.216</b>	

(\*) Tal y como se describe en la Nota 6-e de la memoria correspondiente a las cuentas anuales consolidadas del ejercicio terminado al 31 de diciembre de 2016.

**Ingresos y gastos financieros**

El detalle de resultados netos financieros y diferencias de cambio en los periodos de 6 meses terminados el 30 de junio de 2017 y 2016 es el siguiente:

	Miles de Euros			
	Periodo 2017		Periodo 2016	
	Ingresos	Gastos	Ingresos	Gastos
Ingresos de otros valores negociables	197	-	672	-
Otros ingresos e intereses asimilados	25	-	210	-
Gastos financieros y asimilados	-	(20.529)	-	(8.401)
Diferencias de cambio	13.290	-	-	(1.363)
	<b>13.512</b>	<b>(20.529)</b>	<b>882</b>	<b>(9.764)</b>
<b>Resultado financiero</b>	<b>(7.017)</b>		<b>(8.882)</b>	

Dentro del epígrafe "Gastos financieros y asimilados", se incluye el coste por la penalización por la cancelación anticipada de las obligaciones simples, tal y como se menciona en la Nota 16.

**Almirall, S.A. y Sociedades Dependientes (Grupo ALMIRALL)**  
 Notas a los Estados Financieros Intermedios Resumidos Consolidados correspondientes  
 al periodo de seis meses terminado el 30 de junio de 2017  
 (Miles de Euros)

**21. Situación fiscal**

**Saldos mantenidos con la Administración Pública**

Los saldos deudores y acreedores con Administraciones Públicas, a 30 de junio de 2017 y 31 de diciembre de 2016, son los siguientes:

	Miles de Euros	
	30/06/2017	31/12/2016
Hacienda Pública deudora por IVA	12.120	10.838
Organismos de la Seguridad Social deudores	-	-
Hacienda Pública deudora por Impuesto Sociedades	18.178	31.056
Otras deudas	6.642	3.649
<b>Total saldos deudores</b>	<b>36.940</b>	<b>45.543</b>
Hacienda Pública acreedora por cuenta corriente tributaria	696	2.451
Hacienda Pública acreedora por IVA	7.977	4.069
Impuesto sobre la renta de las personas físicas	4.205	5.568
Organismos de la Seguridad social acreedores	3.563	4.206
Hacienda Pública acreedora por Impuesto Sociedades	2.494	7.387
<b>Total Saldos acreedores</b>	<b>18.935</b>	<b>23.681</b>

En julio de 2016, la Agencia Tributaria comunicó a Almirall, S.A., en su condición de representante del grupo fiscal, el inicio de las actuaciones inspectoras de comprobación e investigación del Impuesto sobre Sociedades (régimen de consolidación fiscal) de los ejercicios 2011, 2012 y 2013 así como del Valor Añadido, Retenciones e ingresos a cuenta del capital mobiliario, Retenciones e ingresos a cuenta de rendimientos trabajo/profesional, Retenciones e ingresos a cuenta arrendamientos inmobiliarios y Retenciones e ingresos a cuenta imposición no residentes de los periodos junio de 2012 a diciembre de 2013.

En consecuencia, la Sociedad Dominante y las sociedades integrantes del grupo fiscal español del cual la Sociedad Dominante del Grupo es cabecera, tienen abiertos a inspección los ejercicios 2011 al 2016 para el Impuesto sobre sociedades y de los ejercicios 2012 al 2016 para el resto de impuestos que le son aplicables.

Durante el ejercicio 2016 se iniciaron los siguientes procedimientos de inspección en relación con las siguientes sociedades extranjeras del grupo:

- Almirall Hermal GmbH (Alemania), en relación a los ejercicios 2009, 2010, 2011, 2012 y 2013, relativa al Impuesto sobre Sociedades, al Impuesto sobre el Valor Añadido así como Retenciones e Ingresos a cuenta del Impuesto sobre la Renta de las Personas Físicas.
- Almirall GmbH (Austria), en relación a los ejercicios 2012, 2013, y 2014 relativa al Impuesto sobre Sociedades, y al Impuesto sobre el Valor Añadido.

Los administradores no esperan que como consecuencia de las inspecciones indicadas surjan pasivos que pudieran afectar significativamente a los presentes estados financieros intermedios resumidos consolidados a 30 de junio de 2017

Las sociedades extranjeras del Grupo tienen abiertos a inspección los ejercicios correspondientes en cada una de las legislaciones locales para los impuestos que le son aplicables.



**Almirall, S.A. y Sociedades Dependientes (Grupo ALMIRALL)**  
Notas a los Estados Financieros Intermedios Resumidos Consolidados correspondientes  
al periodo de seis meses terminado el 30 de junio de 2017  
(Miles de Euros)

En general, debido a las posibles diferentes interpretaciones que pueden darse a las normas fiscales, los resultados de las inspecciones que se están llevando a cabo, o que en el futuro pudieran llevar a cabo las autoridades fiscales para los años sujetos a verificación, pueden dar lugar a pasivos fiscales cuyo importe no es posible cuantificar en la actualidad de una manera objetiva. No obstante, en opinión de los administradores de la Sociedad Dominante, la posibilidad de que se materialicen pasivos significativos por este concepto adicionales a los registrados es remota.

***Impuestos diferidos***

El ingreso por impuesto sobre sociedades incluido en la cuenta de pérdidas y ganancias intermedia consolidada corresponde principalmente al impacto fiscal de las bases imponibles negativas de los 6 meses del ejercicio 2017 en los negocios estadounidenses del Grupo.

En relación a la recuperabilidad de los activos por impuestos diferidos (principalmente provenientes del grupo fiscal español), no se ha producido ninguna variación significativa sobre la estimación de resultados futuros realizada en el análisis de recuperabilidad que se describe en la Nota 21 de la memoria correspondiente a las cuentas anuales consolidadas del ejercicio terminado al 31 de diciembre de 2016.

**22. Segmentos de negocio**

**Criterios de segmentación**

Los criterios de segmentación utilizados en la elaboración de la información financiera intermedia consolidada de Grupo Almirall adjunta son consistentes con los utilizados en la elaboración de las cuentas anuales consolidadas correspondientes al ejercicio anual terminado el 31 de diciembre de 2016. En dichas cuentas anuales se detalla las bases y metodología seguidas para preparar la información financiera por segmentos.

**Almirall, S.A. y Sociedades Dependientes (Grupo ALMIRALL)**  
 Notas a los Estados Financieros Intermedios Resumidos Consolidados correspondientes  
 al periodo de seis meses terminado el 30 de junio de 2017  
 (Miles de Euros)

**Información financiera por segmentos por negocios**

*Cuenta de resultados segmentada del periodo de seis meses terminado el 30 de junio de 2017:*

	Comercialización mediante red propia	Comercialización mediante licenciatarios	Actividad de investigación y desarrollo	Dermatología EEUU	Gestión corporativa y resultados no asignados a otros segmentos	Ajustes y reclasificaciones	Total
Importe neto de la cifra de negocios	235.135	41.273	-	37.914	14.157	-	328.479
Aprovisionamientos	(71.433)	(19.172)	-	(9.430)	(14.063)	26.156	(87.942)
Margen bruto	163.702	22.101	-	28.484	94	26.156	240.537
Otros ingresos	235	18.818	1.053	1.449	28.891	-	50.446
Gastos de personal	(27.597)	(874)	(12.799)	(27.682)	(34.930)	-	(103.881)
Amortizaciones	(16.963)	(5.697)	(4.159)	(15.219)	(11.600)	-	(53.637)
Variación neta de provisiones	-	-	-	(4.832)	2.142	-	(2.691)
Otros gastos de explotación	(37.009)	(1.944)	(31.217)	(30.224)	(25.410)	-	(125.805)
Resultados por venta inmovilizado	-	-	-	-	-	-	-
Restructuring	-	-	-	-	-	-	-
Resultado de explotación	82.368	32.404	(47.122)	(48.024)	(40.813)	26.156	4.969
Resultado por enajenación de activos / otros	-	-	-	-	(6.087)	-	(6.087)
Impairments	-	-	-	(74.953)	(4.684)	-	(79.637)
Resultado financiero	-	-	-	(17.630)	8.713	-	(8.917)
Resultado antes de impuestos	82.368	32.404	(47.122)	(140.607)	(42.871)	26.156	(89.672)
Impuesto sobre sociedades	-	-	-	21.486	(4.933)	-	16.553
Resultado neto atribuido a la sociedad dominante	82.368	32.404	(47.122)	(119.121)	(47.804)	26.156	(73.119)

**Almirall, S.A. y Sociedades Dependientes (Grupo ALMIRALL)**  
 Notas a los Estados Financieros Intermedios Resumidos Consolidados correspondientes  
 al periodo de seis meses terminado el 30 de junio de 2017  
 (Miles de Euros)

*Cuenta de resultados segmentada del periodo de seis meses terminado el 30 de junio de 2016:*

	Comercialización mediante red propia	Comercialización mediante licenciatarios	Actividad de Investigación y desarrollo	Dermatología EEUU	Gestión corporativa y resultados no asignados a otros segmentos	Ajustes y reclasificaciones	Total
Importe neto de la cifra de negocios	249.813	39.226	-	89.078	10.176	-	388.293
Aprovisionamientos	(78.712)	(11.546)	-	(12.383)	(8.669)	27.418	(83.894)
Margen bruto	171.101	27.678	-	76.695	1.507	27.418	304.399
Otros ingresos	1.198	20.066	6.618	-	11.891	-	39.773
Gastos de personal	(31.522)	(1.126)	(10.190)	(18.618)	(41.580)	-	(103.036)
Autorizaciones	(18.359)	(2.626)	(3.295)	(12.817)	(11.280)	-	(48.379)
Variación neta de provisiones	359	132	-	(881)	2.933	-	2.543
Otros gastos de explotación	(43.332)	(3.499)	(22.485)	(24.444)	(26.297)	-	(120.057)
Resultados por venta inmovilizado	-	-	-	-	-	-	-
Restrucluring	-	-	-	-	-	-	-
Resultado por explotación	79.445	40.623	(29.352)	19.935	(62.826)	27.418	75.243
Resultado por enajenación de activos	32	12	-	(7.288)	30.998	-	30.998
Resultado financiero	79.477	40.635	(29.352)	12.647	(33.872)	27.418	96.953
Impuesto sobre sociedades	439	161	-	(3.678)	(13.345)	-	(16.423)
Resultado neto atribuido a la sociedad dominante	79.916	40.796	(29.352)	8.969	(47.217)	27.418	80.530

**Almirall, S.A. y Sociedades Dependientes (Grupo ALMIRALL)**  
 Notas a los Estados Financieros Intermedios Resumidos Consolidados correspondientes  
 al periodo de seis meses terminado el 30 de junio de 2017  
 (Miles de Euros)

*Activo del balance intermedio resumido consolidado al 30 de junio de 2017 segmentado:*

ACTIVO	Comercialización mediante red propia	Comercialización mediante licenciatarios	Actividad de investigación y desarrollo	Dermatología EEUU	Gestión corporativa y resultados no asignados a otros segmentos	Total
Fondo de comercio	235.143	45.458	-	37.716	35.407	353.724
Activos intangibles	118.065	324.479	5	289.843	197.539	929.931
Inmovilizado material	718	4.353	34.835	5.489	81.273	126.668
Activos financieros	167	17	-	2.616	164.119	166.919
Activos por impuestos diferidos	3.334	4.131	-	28.775	315.114	351.354
<b>ACTIVO NO CORRIENTE</b>	<b>357.427</b>	<b>378.437</b>	<b>34.840</b>	<b>364.439</b>	<b>793.453</b>	<b>1.928.596</b>
Existencias	36.553	2.234	-	21.703	28.210	88.700
Deudores comerciales y otros	36.319	32.603	-	41.318	55.783	166.023
Activos por impuestos corrientes	3.627	607	-	18	32.688	36.940
Inversiones financieras corrientes	-	-	-	-	4.494	4.494
Efectivo y otros activos líquidos	-	6.511	-	36.736	88.827	132.074
Otros activos corrientes	769	548	-	760	2.355	4.433
<b>ACTIVO CORRIENTE</b>	<b>77.269</b>	<b>42.503</b>	<b>-</b>	<b>100.535</b>	<b>212.358</b>	<b>432.664</b>
<b>TOTAL ACTIVO</b>	<b>434.696</b>	<b>420.940</b>	<b>34.840</b>	<b>464.974</b>	<b>1.005.810</b>	<b>2.361.260</b>

*Adiciones de activos no corrientes por segmentos durante el periodo de seis meses terminado el 30 de junio de 2017:*

	Miles de Euros					
	Comercialización mediante red propia	Comercialización mediante licenciatarios	Actividad de investigación y desarrollo	Dermatología EEUU	Gestión corporativa y resultados no asignados a otros segmentos	Total
<b>Total adiciones activos no corrientes</b>	368	-	2.078	-	41.880	44.326

**Almirall, S.A. y Sociedades Dependientes (Grupo ALMIRALL)**  
 Notas a los Estados Financieros Intermedios Resumidos Consolidados correspondientes  
 al periodo de seis meses terminado el 30 de junio de 2017  
 (Miles de Euros)

*Activo del balance intermedio resumido consolidado al 31 de diciembre de 2016 segmentado:*

ACTIVO	Comercialización mediante red propia	Comercialización mediante licenciatarios	Actividad de investigación y desarrollo	Dermatología EEUU	Gestión corporativa y resultados no asignados a otros segmentos	Total
Fondo de comercio	235.143	45.391	-	116.727	35.504	432.765
Activos intangibles	89.849	375.414	6	327.666	200.061	992.996
Inmovilizado material	418	4.676	35.471	7.732	84.001	132.298
Activos financieros	162	17	-	1.252	193.010	194.441
Activos por impuestos diferidos	3.208	2.384	-	16.068	305.815	327.475
<b>ACTIVO NO CORRIENTE</b>	<b>328.780</b>	<b>427.882</b>	<b>35.477</b>	<b>469.445</b>	<b>818.391</b>	<b>2.079.975</b>
Existencias	32.956	1.632	-	17.048	39.404	91.040
Deudores comerciales y otros	36.610	23.768	916	64.237	5.077	130.608
Activos por impuestos corrientes	2.091	88	-	-	43.364	45.543
Otros activos corrientes	982	449	-	1.999	1.221	4.651
Inversiones financieras corrientes	-	69.676	-	9.487	138.049	217.212
Efectivo y otros activos líquidos	21.932	4.481	-	75.064	148.022	249.499
<b>ACTIVO CORRIENTE</b>	<b>94.571</b>	<b>100.094</b>	<b>916</b>	<b>167.835</b>	<b>375.137</b>	<b>738.553</b>
<b>TOTAL ACTIVO</b>	<b>423.351</b>	<b>527.976</b>	<b>36.393</b>	<b>637.280</b>	<b>1.193.528</b>	<b>3.818.528</b>

### 23. Compromisos adquiridos, pasivos contingentes y activos contingentes

#### a) Compromisos adquiridos

Como consecuencia de las actividades de investigación y desarrollo que efectúa el Grupo, al 30 de junio de 2017 y al 31 de diciembre de 2016 se encontraban suscritos acuerdos en firme para la realización de dichas actividades por importe de 40,6 y 0,6 millones de euros, respectivamente, que habrían de satisfacerse en periodos futuros.

El resto de compromisos se mantienen de acuerdo a lo detallado en la memoria de las cuentas anuales consolidadas del ejercicio 2016 sin que haya habido cambios significativos.

#### b) Pasivos contingentes

No existen otros pasivos contingentes a la fecha de preparación de estos estados financieros intermedios que pudieran suponer unos desembolsos relevantes de efectivo.

#### c) Activos contingentes

Como consecuencia del acuerdo alcanzado con AstraZeneca descrito en la Nota 6-a de las cuentas anuales consolidadas del ejercicio 2016 el Grupo mantiene derechos de cobro de determinadas cantidades en concepto de hitos ("milestones") relacionados con ciertos eventos regulatorios y comerciales.

**Almirall, S.A. y Sociedades Dependientes (Grupo ALMIRALL)**  
 Notas a los Estados Financieros Intermedios Resumidos Consolidados correspondientes  
 al periodo de seis meses terminado el 30 de junio de 2017  
 (Miles de Euros)

**24. Operaciones con partes vinculadas**

Las operaciones entre la Sociedad Dominante y sus Sociedades Dependientes han sido eliminadas en el proceso de consolidación y no se desglosan en esta nota.

*Saldos y operaciones con otras partes vinculadas*

Durante los periodos intermedios de seis meses terminados el 30 de junio de 2017 y de 2016 las sociedades del Grupo han realizado las siguientes transacciones con partes vinculadas así como tienen registrados los siguientes saldos al cierre de 30 de junio de 2017 y 31 de diciembre de 2016:

Sociedad	Parte vinculada	Concepto	Año	Miles de Euros	
				Transacciones - Ingresos/(Gastos)	Saldo - Deudor/(Acreedor)
Almirall, S.A.	Grupo Corporativo Landon, S.L.	Arrendamientos	2017	(1.346)	(224)
			2016	(1.255)	(218)
Almirall, S.A.	Grupo Corporativo Landon, S.L.	Refacturación obras	2017	62	62
			2016	132	24

La sede central del Grupo se encuentra arrendada a la sociedad Grupo Corporativo Landon, S.L., a través de un contrato de alquiler con vencimiento en el ejercicio 2018.

Las transacciones con partes vinculadas tienen lugar a precio de mercado.

**25. Retribuciones al Consejo de Administración y a los Directivos**

El Grupo ha incluido en la determinación de los miembros Directivos a efectos de los estados financieros resumidos consolidados, a los integrantes del Comité de Dirección que no forman parte del Consejo de Administración.

El importe devengado durante los periodos de seis meses terminados el 30 de junio de 2017 y 2016 por los Directivos, no integrantes del Consejo de Administración de la Sociedad Dominante, por todos los conceptos retributivos (sueldos, gratificaciones, dietas, retribuciones en especie, indemnizaciones, planes de incentivo y aportación a la Seguridad Social) ha ascendido a 2.549 y 1.942 miles de euros, respectivamente.

La retribución devengada, satisfecha y no satisfecha, por la Sociedad Dominante durante los periodos de seis meses terminados el 30 de junio de 2017 y 2016, por los Directivos de la Sociedad Dominante no integrantes del Consejo de Administración, en concepto de planes plurianuales de incentivo y fidelización y Plan SEUS (véase Nota 5-x de la memoria de las cuentas anuales consolidadas del ejercicio 2016) ha ascendido a 347 y 238 miles de euros, respectivamente. El saldo al cierre del periodo de seis meses terminado el 30 de junio 2017 de la provisión por dichos planes asciende a 3.003 miles de euros (3.027 miles de euros a 31 de diciembre 2016).

No existen otros compromisos en materia de pensiones contraídos por los Directivos al 30 de junio de 2017 y 2016.



**Almirall, S.A. y Sociedades Dependientes (Grupo ALMIRALL)**  
Notas a los Estados Financieros Intermedios Resumidos Consolidados correspondientes  
al periodo de seis meses terminado el 30 de junio de 2017  
(Miles de Euros)

El importe devengado durante los periodos de seis meses terminados el 30 de junio de 2017 y 2016 por los miembros actuales y anteriores del Consejo de Administración por todos los conceptos retributivos (sueldos, gratificaciones, dietas, retribuciones en especie, seguros de vida, indemnizaciones, planes de incentivo y aportación a la Seguridad Social) ha ascendido a 1.425 y 1.327 miles de euros, respectivamente. Existen seguros de vida devengados por un importe de 2,6 miles de euros (4 miles de euros en el mismo periodo del ejercicio 2016).

La retribución devengada, satisfecha y no satisfecha, durante los periodos de seis meses terminados el 30 de junio de 2017 y 2016 por el Consejo de Administración de la Sociedad Dominante en concepto de planes plurianuales de incentivo y fidelización han ascendido a 180 y 143 miles de euros, respectivamente. El saldo a cierre acumulado a 30 de junio de 2017 asciende a 1.893 (2.780 miles de euros a 31 de diciembre de 2016).

No existen otros compromisos en materia de pensiones o seguros de vida contraídos con los actuales y anteriores componentes del Consejo de Administración de la Sociedad Dominante al 30 de junio de 2017 y 2016.

Los miembros del Consejo de Administración y de la Alta Dirección del Grupo no han recibido, en concepto de remuneración, acciones ni opciones sobre acciones durante el ejercicio, ni han ejercido opciones ni tienen opciones pendientes de ejercitar.

Durante el periodo de seis meses terminado el 30 de junio del ejercicio 2017, se han devengado primas de seguro de responsabilidad civil por importe de 47,9 miles de euros (95,7 miles de euros para el ejercicio anual 2016) que cubren posibles daños ocasionados en el ejercicio de sus cargos a los miembros del Consejo de Administración y de la Alta Dirección.

**26. Hechos posteriores al cierre**

No se han producido hechos posteriores al cierre dignos de mención.




**CERTIFICADO DE APROBACIÓN DE LOS ESTADOS FINANCIEROS INTERMEDIOS DE ALMIRALL, S.A. Y SOCIEDADES DEPENDIENTES (Grupo Almirall)**

Los Estados Financieros Intermedios Consolidados correspondientes al periodo de seis meses finalizado el 30 de junio de 2017 del GRUPO ALMIRALL, han sido debidamente formulados por todos los miembros del Consejo de Administración de la Sociedad Dominante, esto es D. Jorge Gallardo Ballart, D. Daniel Bravo Andreu, D. Eduardo Javier Sanchiz Yrazu, Sir Tom McKillop, Dña. Karin Dorrepaal, D. Gerhard Mayr, D. Juan Arena de la Mora, D. Antonio Gallardo Torrededía, D. Carlos Gallardo Piqué, D. Seth J. Orlow y Dña. Georgia Garinois-Melenikiotou sin oposición de ninguno de ellos, en su reunión de fecha 21 de julio de 2017.

Dichos Estados Financieros Intermedios Consolidados comprenden el Balance Intermedio Resumido Consolidado, la Cuenta de Resultados Intermedia Resumida Consolidada, el Estado del Resultado Global Intermedio Resumido Consolidado, el Estado de Cambios en el Patrimonio Neto Intermedio Resumido Consolidado, el Estado de Flujos de Efectivo Intermedio Resumido Consolidado y las Notas explicativas, extendiéndose en 39 folios de papel común; y, así mismo, se acompaña a los referidos Estados Financieros Intermedios Consolidados el Informe de Gestión Intermedio Consolidado formulado por el Consejo de Administración, extendiéndose en 7 folios de papel común.


Barcelona, 21 de julio de 2017


  
D. Jorge Gallardo Ballart


  
D. Daniel Bravo Andreu

  
D. Eduardo Javier Sanchiz Yrazu

  
Sir Tom McKillop


  
Dña. Karin Louise Dorrepaal


  
D. Gerhard Mayr


  
D. Juan Arena de la Mora

  
D. Antonio Gallardo Torrededía

  
D. Carlos Gallardo Piqué

  
D. Seth J. Orlow

  
Dña. Georgia Garinois-Melenikiotou

  
Sr. José Juan Pinté  
-Secretario del Consejo-